

COMISIÓN DE OPERACIÓN Y VIGILANCIA DEL CONSEJO DE CUENCA DEL RÍO BRAVO TRATADO DE AGUAS DE 1944

SITUACIÓN ACTUAL EN EL CUMPLIMIENTO
DEL TRATADO DE AGUAS DE 1944
29 DE FEBRERO DE 2024



RELACIONES EXTERIORES
SECRETARÍA DE RELACIONES EXTERIORES



COMISIÓN INTERNACIONAL
DE LÍMITES Y AGUAS ENTRE
MÉXICO Y ESTADOS UNIDOS



ALMACENAMIENTO EN LAS PRESAS INTERNACIONALES AMISTAD Y FALCON CONTABILIDAD PRELIMINAR 17 FEBRERO 2024

PRESA	ALMACENAMIENTO EN MILLONES DE M ³ /A-F								
	MEXICO	* %	** %	E.U.	* %	** %	TOTAL	* %	** %
AMISTAD	302.280	33.14	17.34	609.895	66.86	27.27	912.175	100.00	22.92
	245,061			494,448			739,509		
FALCON	410.503	56.97	30.15	310.061	43.03	16.09	720.564	100.00	21.91
	332,799			251,370			584,168		
CONJUNTO	712.783	43.66	22.96	919.956	56.34	22.09	1,632.739	100.00	22.46
	577,860			745,818			1,323,677		

* % CON RESPECTO AL ALMACENAMIENTO ACTUAL

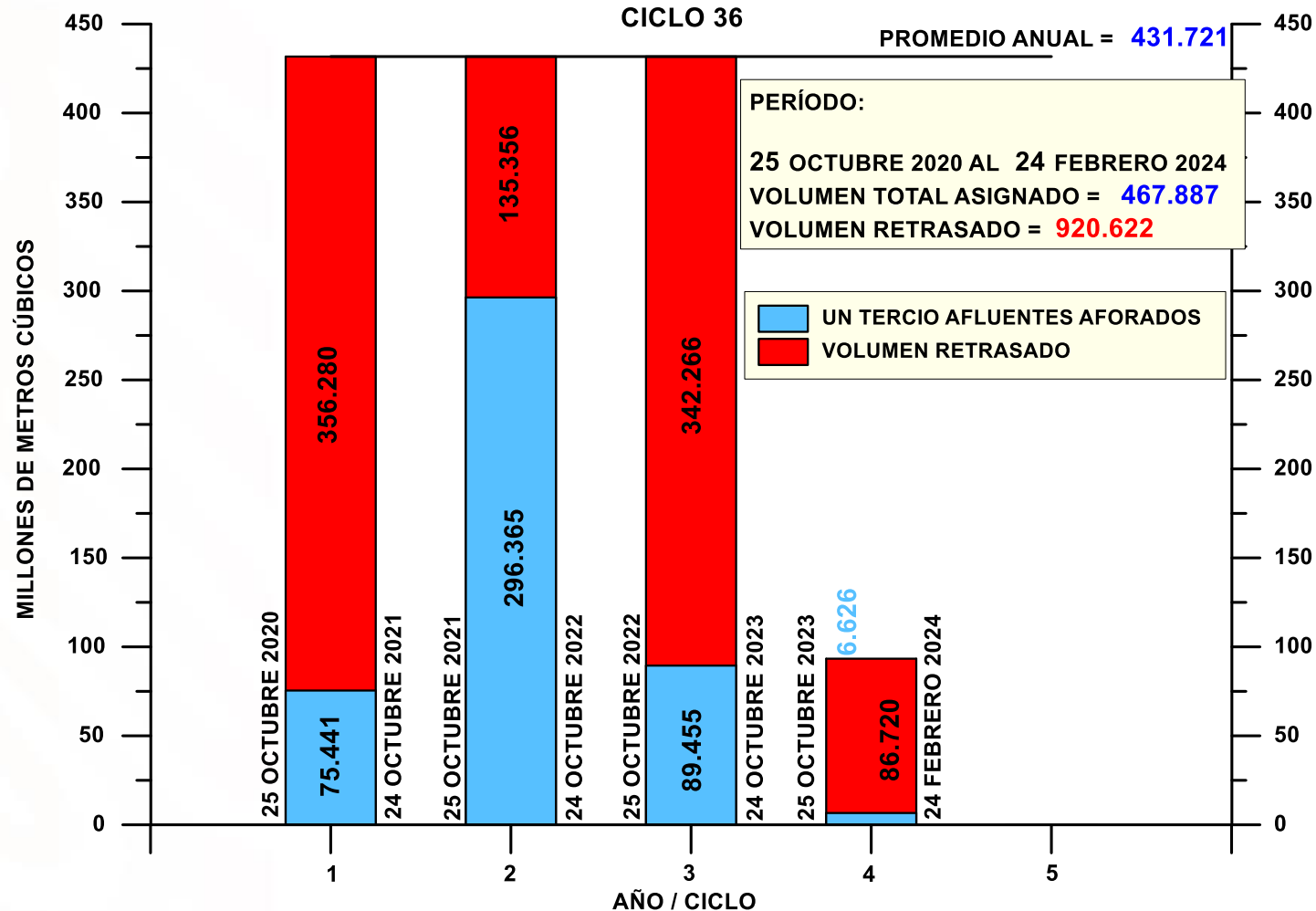
** % CON RESPECTO AL A LA CAPACIDAD UTIL

PRESA	MEXICO	%	E.U.	TOTAL
AMISTAD	1,743.282	43.80	2,236.814	3,980.096
FALCON	1,361.533	41.40	1,927.193	3,288.726
CONJUNTO	3,104.815	42.70	4,164.007	7,268.822



- Ciclo 36:
- Año 4, escurrimientos mínimos al Río Bravo, la tendencia continúa.
- Retraso en las entregas de agua a los Estados Unidos 920.6 Mm³. Solo se han entregado 467.8 Mm³.
- De continuar la tendencia se prevé finalizar el cuarto año con un retraso del orden de 1,214 Mm³ y al término del ciclo un faltante del orden de 1,575 Mm³.

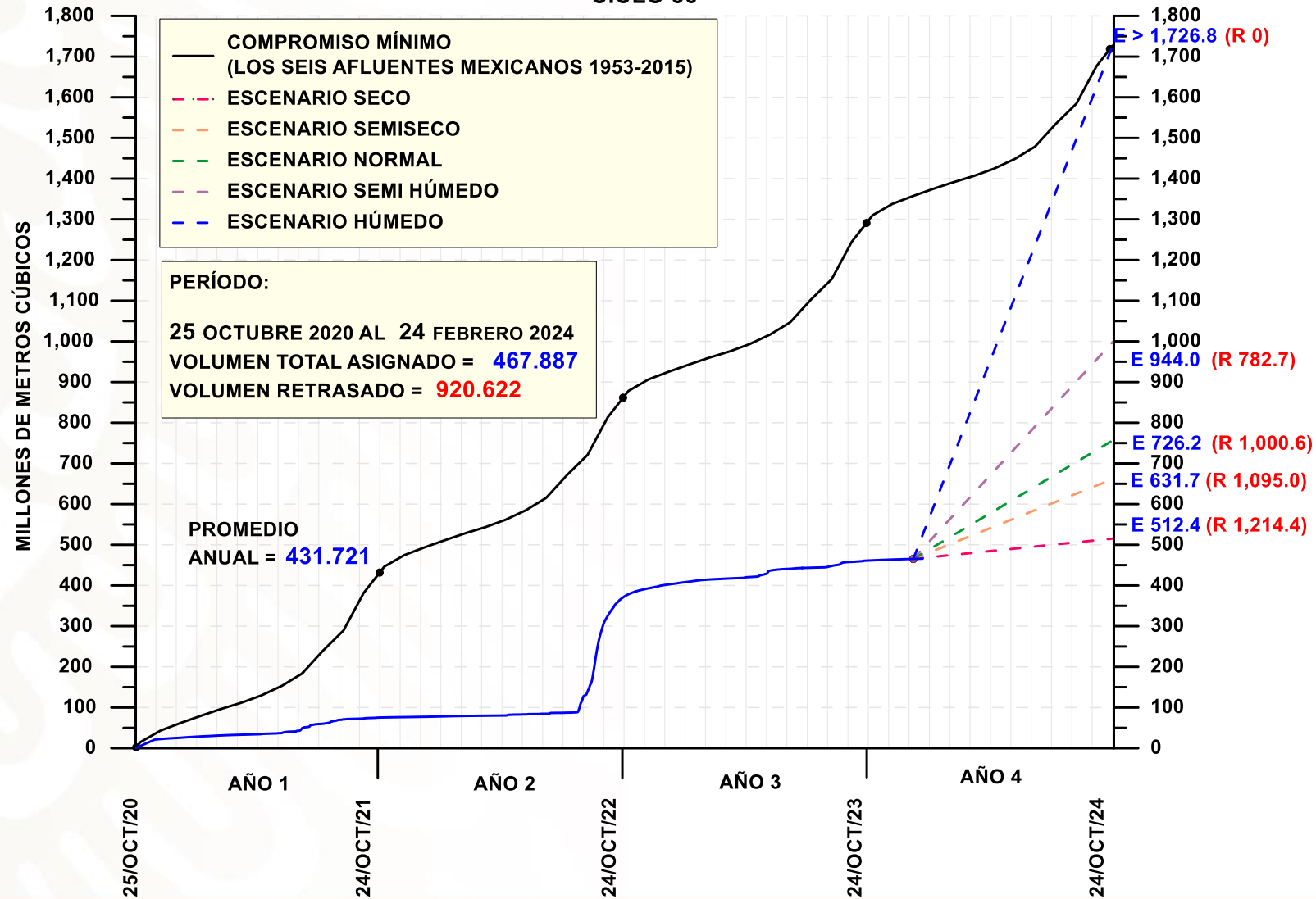
RÍO BRAVO VOLÚMENES DE AGUA ASIGNADOS A ESTADOS UNIDOS DE LOS AFLUENTES MEXICANOS AFORADOS TRATADO DE AGUAS DE 1944





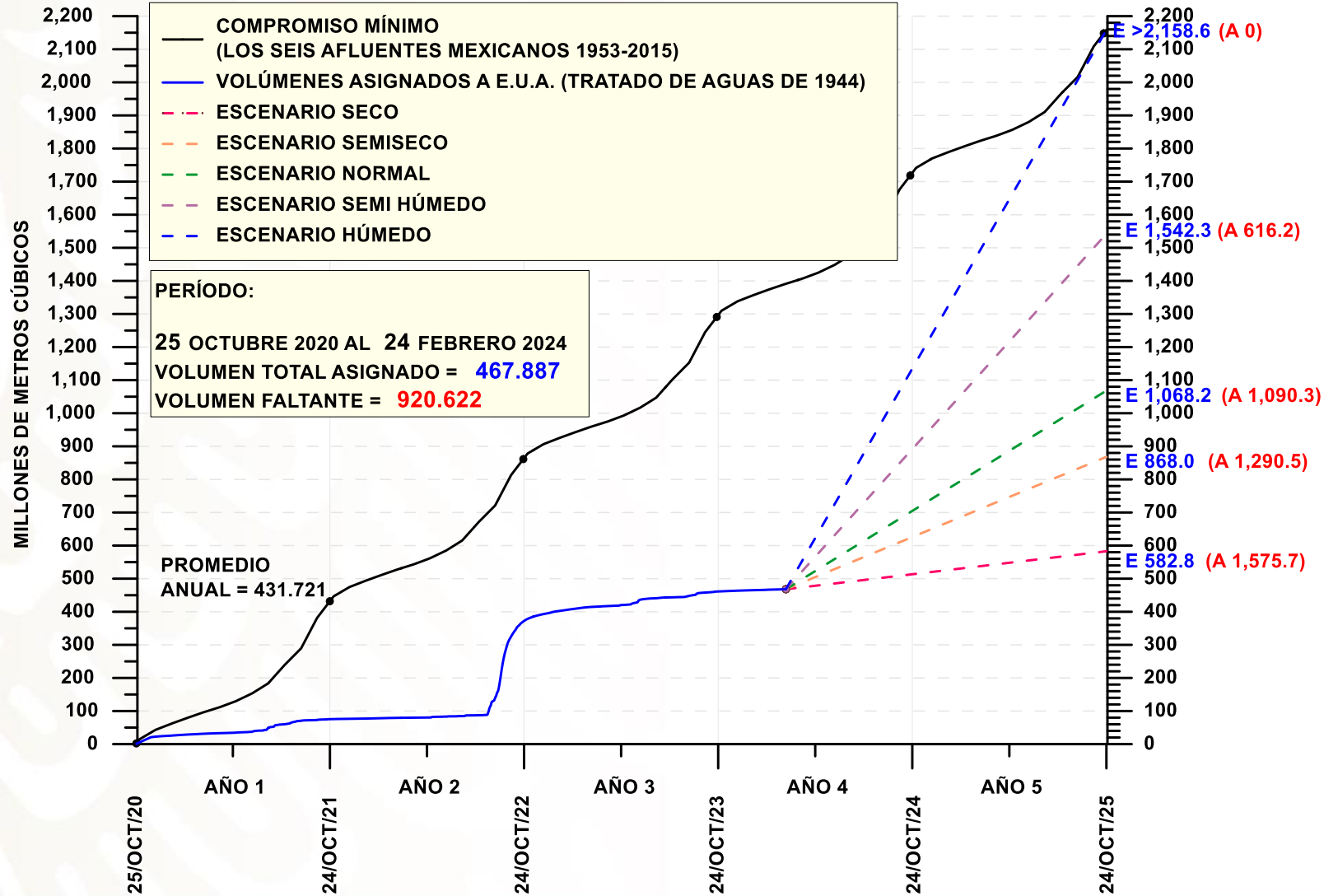
RÍO BRAVO

VOLÚMENES DE AGUA ASIGNADOS A ESTADOS UNIDOS DE LOS AFLUENTES MEXICANOS AFORADOS TRATADO DE AGUAS DE 1944 CICLO 36





RÍO BRAVO VOLÚMENES DE AGUA ASIGNADOS A ESTADOS UNIDOS DE LOS AFLUENTES MEXICANOS AFORADOS TRATADO DE AGUAS DE 1944 CICLO 36





GRACIAS



RELACIONES EXTERIORES
SECRETARÍA DE RELACIONES EXTERIORES



COMISIÓN INTERNACIONAL
DE LÍMITES Y AGUAS ENTRE
MÉXICO Y ESTADOS UNIDOS