


CH

Cooper & Hunter
COMFORT INNOVATIONS

www.cooperhunter.pl



CENNIK URZĄDZEŃ 2022/2023

JESZCZE BARDZIEJ **ECO!**



ECOPOWER R290



Czynnik R290

GWP=3

SCOP(+35°C) = 5.15

60°C PRZY -25°C


SUPER SILENT
TYLKO 44 dB(A)



JESZCZE WIĘCEJ
MOŻLIWOŚCI



WIĘCEJ MODELI - WIĘCEJ MOCY
ZAKRES DO 16 KW!



WIĘCEJ KOLORÓW SYSTEM SPLIT / MULTISPLIT



*Biały



*Srebrny



*Złoty



*Czarny



*Biały



*Srebrny



*Czarny

CH

Cooper & Hunter

COMFORT INNOVATIONS



Cennik nie stanowi oferty w rozumieniu art. 66 kodeksu cywilnego i nie stanowi wiążącej oferty ze strony importera urządzeń marki Cooper&Hunter. Wszystkie przedstawione zdjęcia oraz dane techniczne mają charakter wyłącznie informacyjny oraz poglądowy. Zastrzegamy możliwość wystąpienia zmian, błędów drukarskich lub pomyłek, dlatego nie ponosimy odpowiedzialności za szkody, które mogą wyniknąć z danych zawartych w katalogu.

Informujemy, że wszystkie informacje zawarte w katalogu były aktualne w chwili oddawania go do druku, jednak zastrzegamy sobie prawo do dokonywania zmian w danych technicznych bez uprzedniego powiadomienia oraz podawania przyczyn.

Zawartość tego katalogu jest chroniona prawem autorskim. Kopiowanie zdjęć, tekstów, danych w całości lub ich fragmentów bez otrzymania wcześniejszej zgody jest zabronione.

Cennik ważny od 01.12.2022 do odwołania.

SPIS TREŚCI

KLIMATYZATORY POKOJOWE	8
▶ Supreme Continental	9
▶ Daytona	9
▶ Vital	9
▶ Supreme	9
▶ Arctic	10
▶ Alpha	10
▶ Veritas	10
▶ Konsole	10
FREE-MATCH	11
▶ Jednostki zewnętrzne	12
▶ Jednostki wewnętrzne	12
○ Daytona	12
○ Supreme Continental	12
○ Vital	12
○ Alpha	13
○ Veritas	13
○ Konsole	13
○ Kanałowe	13
○ Kasetonowe	13
KLIMATYZATORY KOMERCYJNE	14
▶ Kasetonowe	15
▶ Kanałowe	15
▶ Przypodłogowo-podsufitowe	15
▶ Kanałowe wysokiego sprężu	15
AGREGATY DO CENTRAL	16
CENTRALE WENTYLACYJNE HRV	16
▶ K2/K3	17
▶ KDC	17
▶ TKEC - Centrale stojące	17
POMPY CIEPŁA	18
KLIMAKONWEKTORY	22
STEROWANIE	24
OPIS FUNKCJI	37

KLIMATYZATORY

POKOJOWE

CH
Cooper & Hunter
COMFORT INNOVATIONS





SUPREME CONTINENTAL



Chłodzenie -15°C do +43°C
Grzanie -22°C do +24°C

MODEL	WYDAJNOŚĆ CHŁODNICZA/GRZEWCZA (kW)	KLASA SEZONOWEJ WYDAJNOŚCI	RURY CHŁODNICZE CIECZ/GAZ (CAL)	CENA KOMPLETU NETTO (PLN)
CH-S09FTXAL-SC/GD/BL/FB	2.70 (0.45-3.50) / 2.93 (0.45-4.20)	A+++ / A++	1/4" / 3/8"	4 450
CH-S12FTXAL-SC/GD/BL/FB	3.50 (0.70-4.00) / 3.81 (0.80-4.50)	A+++ / A+	1/4" / 3/8"	4 600
CH-S18FTXAL-SC/GD/BL/FB	5.30 (1.26-6.60) / 5.57 (1.12-6.80)	A++ / A+	1/4" / 1/2"	6 200
CH-S24FTXAL-SC/GD/BL/FB	7.00 (2.00-8.32) / 7.20 (2.00-9.20)	A++ / A+	1/4" / 5/8"	7 000
CH-S09FTXAL-WP	2.70 (0.45-3.50) / 2.93 (0.45-4.20)	A+++ / A++	1/4" / 3/8"	4 450
CH-S12FTXAL-WP	3.50 (0.70-4.00) / 3.81 (0.80-4.50)	A+++ / A+	1/4" / 3/8"	4 600
CH-S18FTXAL-WP	5.30 (1.26-6.60) / 5.57 (1.12-6.80)	A++ / A+	1/4" / 1/2"	6 200
CH-S24FTXAL-WP	7.00 (2.00-8.32) / 7.20 (2.00-9.20)	A++ / A+	1/4" / 5/8"	7 000



DAYTONA



Chłodzenie -15°C do +43°C
Grzanie -22°C do +24°C

MODEL	WYDAJNOŚĆ CHŁODNICZA/GRZEWCZA (kW)	KLASA SEZONOWEJ WYDAJNOŚCI	RURY CHŁODNICZE CIECZ/GAZ (CAL)	CENA KOMPLETU NETTO (PLN)
CH-S09FTXD2 /BL/SC/WP	2.70 (0.50-3.60) / 3.00 (0.50-4.30)	A++ / A+	1/4" / 3/8"	3 990
CH-S12FTXD2 /BL/SC/ WP	3.50 (0.70-4.00) / 3.67 (0.80-4.50)	A++ / A+	1/4" / 3/8"	4 300
CH-S18FTXD2 /BL/SC WP	5.20 (1.26-6.60) / 5.30 (1.12-6.80)	A++ / A+	1/4" / 1/2"	6 000
CH-S24FTXD2 /BL/SC WP	7.00 (1.93-8.85) / 7.40 (1.80-10.63)	A++ / A+	1/4" / 5/8"	7 300



Chłodzenie -18°C do +54°C
Grzanie -30°C do +24°C

SUPREME

MODEL	WYDAJNOŚĆ CHŁODNICZA/GRZEWCZA (kW)	KLASA SEZONOWEJ WYDAJNOŚCI	RURY CHŁODNICZE CIECZ/GAZ (CAL)	CENA KOMPLETU NETTO (PLN)
CH-S09FTXAM2S-SC/GD/BL	2.70 (0.70-5.00) / 3.50 (0.70-5.50)	A+++ / A+++	1/4" / 3/8"	6 400
CH-S12FTXAM2S-SC/GD/BL	3.50 (0.85-5.00) / 4.20 (0.88-7.20)	A+++ / A+++	1/4" / 3/8"	6 600
CH-S18FTXAM2S-SC/GD/BL	5.30 (1.20-7.20) / 5.57 (1.20-9.20)	A++ / A+	1/4" / 5/8"	7 700
CH-S24FTXAM2S-SC/GD/BL	7.03 (2.00-9.00) / 7.03 (2.00-9.50)	A++ / A+	1/4" / 5/8"	8 400
CH-S09FTXAM2S-WP	2.70 (0.70-5.00) / 3.50 (0.70-5.50)	A+++ / A+++	1/4" / 3/8"	6 100
CH-S12FTXAM2S-WP	3.50 (0.85-5.00) / 4.20 (0.88-7.20)	A+++ / A+++	1/4" / 3/8"	6 200
CH-S18FTXAM2S-WP	5.30 (1.20-7.20) / 5.57 (1.20-9.20)	A++ / A+	1/4" / 5/8"	7 500
CH-S24FTXAM2S-WP	7.03 (2.00-9.00) / 7.03 (2.00-9.50)	A++ / A+	1/4" / 5/8"	8 100





Chłodzenie -15°C do +43°C
Grzanie -15°C do +24°C

VITAL

MODEL	WYDAJNOŚĆ CHŁODNICZA/GRZEWCZA (kW)	KLASA SEZONOWEJ WYDAJNOŚCI	RURY CHŁODNICZE CIECZ/GAZ (CAL)	CENA KOMPLETU NETTO (PLN)
CH-S09FTXF2-NG	2.50 (0.50-3.35) / 2.80 (0.50-3.30)	A++ / A+	1/4" / 3/8"	na zapytanie
CH-S12FTXF2-NG	3.20 (0.60-3.60) / 3.40 (0.60-3.80)	A++ / A+	1/4" / 3/8"	na zapytanie
CH-S18FTXF2-NG	4.60 (0.65-5.20) / 5.20 (0.70-5.40)	A++ / A+	1/4" / 3/8"	na zapytanie
CH-S24FTXF2-NG	6.16 (2.00-8.20) / 6.45 (2.00-8.50)	A++ / A+	1/4" / 5/8"	na zapytanie





 Chłodzenie -15°C do +43°C
 Grzanie -25°C do +24°C

ARCTIC

MODEL	WYDAJNOŚĆ CHŁODNICZA/GRZEWCZA (KW)	KLASA SEZONOWEJ WYDAJNOŚCI	RURY CHŁODNICZE CIECZ/GAZ (CAL)	CENA KOMPLETU NETTO (PLN)
CH-S09FTXLA2-NG	2.70 (0.45-3.50) / 2.80 (0.45-4.20)	A++ / A+	1/4" / 3/8"	3 600
CH-S12FTXLA2-NG	3.50 (0.70-4.00) / 3.67 (0.80-4.50)	A++ / A+	1/4" / 3/8"	3 900
CH-S18FTXLA2-NG	5.20 (1.26-6.60) / 5.30 (1.12-6.80)	A++ / A+	1/4" / 1/2"	5 900
CH-S24FTXLA2-NG	7.00 (2.00-8.32) / 7.40 (2.00-9.20)	A++ / A+	1/4" / 5/8"	7 200





 Chłodzenie -15°C do +43°C
 Grzanie -15°C do +24°C

ALPHA

MODEL	WYDAJNOŚĆ CHŁODNICZA/GRZEWCZA (KW)	KLASA SEZONOWEJ WYDAJNOŚCI	RURY CHŁODNICZE CIECZ/GAZ (CAL)	CENA KOMPLETU NETTO (PLN)
CH-S09FTXE2-NG	2.60 (0.50-3.35) / 2.80 (0.50-3.50)	A++ / A+	1/4" / 3/8"	2 990
CH-S12FTXE2-NG	3.20 (0.60-3.60) / 3.50 (0.60-3.80)	A++ / A+	1/4" / 3/8"	3 250
CH-S18FTXE2-NG	4.60 (0.65-5.20) / 5.20 (0.70-5.48)	A++ / A+	1/4" / 3/8"	4 350
CH-S24FTXL2E-NG	7.00 (1.93-8.85) / 7.40 (2.00-9.20)	A++ / A+	1/4" / 5/8"	6 600





 Chłodzenie -15°C do +43°C
 Grzanie -15°C do +24°C

VERITAS

MODEL	WYDAJNOŚĆ CHŁODNICZA/GRZEWCZA (KW)	KLASA SEZONOWEJ WYDAJNOŚCI	RURY CHŁODNICZE CIECZ/GAZ (CAL)	CENA KOMPLETU NETTO (PLN)
CH-S09FTXQ-NG	2.60 (0.50-3.35) / 2.80 (0.50-3.50)	A++ / A+	1/4" / 3/8"	2 990
CH-S12FTXQ-NG	3.20 (0.60-3.60) / 3.50 (0.60-3.80)	A++ / A+	1/4" / 3/8"	3 250
CH-S18FTXQ-NG	4.60 (0.65-5.20) / 5.20 (0.70-5.48)	A++ / A+	1/4" / 3/8"	4 350
CH-S24FTXLQ2-NG	7.00 (1.93-8.85) / 7.40 (2.00-9.20)	A++ / A+	1/4" / 5/8"	6 600



 Chłodzenie -15°C do +43°C
 Grzanie -25°C do +24°C


KONSOLE

MODEL	WYDAJNOŚĆ CHŁODNICZA/GRZEWCZA (KW)	RURY CHŁODNICZE CIECZ/GAZ (CAL)	CENA KOMPLETU NETTO (PLN)
CH-S09FVX-NG	2.7 (0.70-3.40) / 2.93 (0.60-3.50)	1/4" / 3/8"	4 800
CH-S12FVX-NG	3.52 (0.80-4.40) / 3.80 (1.10-4.40)	1/4" / 3/8"	5 100
CH-S18FVX-NG	5.20 (1.26-6.60) / 5.33 (1.12-6.80)	1/4" / 1/2"	6 750

● ● ● ●

● **SYSTEM**

● FREE-MATCH



CH
Cooper & Hunter
COMFORT INNOVATIONS






Chłodzenie -15°C do +43°C
Grzanie -20°C do +24°C

AGREGATY FREE-MATCH

MODEL	WYDAJNOŚĆ CHŁODNICZA/GRZEWCZA (kW)	KLASA SEZONOWEJ WYDAJNOŚCI	RURY CHŁODNICZE CIECZ/GAZ (CAL)	CENA NETTO (PLN)
CHML-U14RK2-NG	4.10 (2.05-4.40) / 4.40 (2.49-5.42)	A++ / A+	2x1/4"-3/8"	4 800
CHML-U18RK2-NG	5.20 (2.14-5.80) / 5.40 (2.58-5.92)	A++ / A+	2x1/4"-3/8"	5 100
CHML-U21RK3-NG	6.10 (2.20-7.33) / 6.50 (3.61-8.50)	A++ / A+	3x1/4"-3/8"	6 400
CHML-U24RK3-NG	7.10 (2.29-8.50) / 8.50 (3.67-8.80)	A++ / A+	3x1/4"-3/8"	7 000
CHML-U28RK4-NG	8.00 (2.29-10.26) / 9.50 (3.67-10.26)	A++ / A+	4x1/4"-3/8"	7 800
CHML-U36RK4	10.50 (2.60-12.00) / 12.00 (2.60-13.50)	A++ / A+	4x1/4"-3/8"	10 400
CHML-U42RK5	12.00 (2.60-13.00) / 13.00 (2.60-14.50)	A++ / A+	5x1/4"-3/8"	11 700



Bialy - WP Czarny - FB
Srebrny - SC



Chłodzenie -15°C do +43°C
Grzanie -22°C do +24°C

DAYTONA

MODEL	WYDAJNOŚĆ CHŁODNICZA/GRZEWCZA (kW)	RURY CHŁODNICZE CIECZ/GAZ (CAL)	CENA NETTO (PLN)
CH-S09FTXD /BL/SC/WP (I)	2.70 / 3.00	1/4" / 3/8"	1 650
CH-S12FTXD/BL/SC/WP (I)	3.50 / 3.67	1/4" / 3/8"	1 750
CH-S18FTXD/BL/SC/WP (I)	5.20 / 5.30	1/4" / 1/2"	1 900
CH-S24FTXD/BL/SC/WP (I)	7.00 / 7.40	1/4" / 5/8"	2 200



Bialy - WP Czarny - FB
Srebrny - SC Złoty - GD



Chłodzenie -15°C do +43°C
Grzanie -22°C do +24°C

SUPREME CONTINENTAL

MODEL	WYDAJNOŚĆ CHŁODNICZA/GRZEWCZA (kW)	RURY CHŁODNICZE CIECZ/GAZ (CAL)	CENA NETTO (PLN)
CH-S09FTXAL-SC/GD/BL/FB/WP (I)	2.70 / 2.93	1/4" / 3/8"	1 750
CH-S12FTXAL-SC/GD/BL/FB/WP (I)	3.50 / 3.81	1/4" / 3/8"	1 850
CH-S18FTXAL-SC/GD/BL/FB/WP (I)	5.30 / 5.57	1/4" / 1/2"	2 150
CH-S24FTXAL-SC/GD/BL/FB/WP (I)	7.00 / 7.20	1/4" / 5/8"	2 450



Chłodzenie -15°C do +43°C
Grzanie -22°C do +24°C

VITAL


MODEL	WYDAJNOŚĆ CHŁODNICZA/GRZEWCZA (kW)	RURY CHŁODNICZE CIECZ/GAZ (CAL)	CENA NETTO (PLN)
CH-S09FTXF-NG (I)	2.50 / 2.80	1/4" / 3/8"	1 350
CH-S12FTXF-NG (I)	3.20 / 3.40	1/4" / 3/8"	1 400
CH-S18FTXF-NG (I)	4.60 / 5.20	1/4" / 3/8"	1 800
CH-S24FTXF-NG (I)	6.16 / 6.45	1/4" / 5/8"	2 100



Chłodzenie -15°C do +43°C
Grzanie -20°C do +24°C

ALPHA

MODEL	WYDAJNOŚĆ CHŁODNICZA/GRZEWCZA (KW)	RURY CHŁODNICZE CIECZ/GAZ (CAL)	CENA NETTO (PLN)
CH-S09FTXE-NG (I)	2.60 / 2.80	1/4" / 3/8"	1 400
CH-S12FTXE-NG (I)	3.20 / 3.50	1/4" / 3/8"	1 500
CH-S18FTXE-NG (I)	4.60 / 5.20	1/4" / 3/8"	1 800
CH-S24FTXE-NG (I)	7.00 / 7.40	1/4" / 5/8"	2 100



Chłodzenie -15°C do +43°C
Grzanie -20°C do +24°C

VERITAS

MODEL	WYDAJNOŚĆ CHŁODNICZA/GRZEWCZA (KW)	RURY CHŁODNICZE CIECZ/GAZ (CAL)	CENA NETTO (PLN)
CH-S09FTXQ-NG (I)	2.60 / 2.80	1/4" / 3/8"	1 400
CH-S12FTXQ-NG (I)	3.20 / 3.50	1/4" / 3/8"	1 500
CH-S18FTXQ-NG (I)	4.60 / 5.20	1/4" / 3/8"	1 800
CH-S24FTXLQ-NG (I)	7.00 / 7.40	1/4" / 5/8"	2 100



Chłodzenie -15°C do +43°C
Grzanie -20°C do +24°C

KONSOLE

MODEL	WYDAJNOŚĆ CHŁODNICZA/GRZEWCZA (KW)	RURY CHŁODNICZE CIECZ/GAZ (CAL)	CENA NETTO (PLN)
CHML-IK09RK	2.70 / 2.80	1/4" / 3/8"	1 990
CHML-IK12RK	3.50 / 3.75	1/4" / 3/8"	2 190
CHML-IK18RK	5.20 / 5.33	1/4" / 1/2"	2 390



Chłodzenie -15°C do +43°C
Grzanie -20°C do +24°C

KANAŁOWE

MODEL	WYDAJNOŚĆ CHŁODNICZA/GRZEWCZA (KW)	RURY CHŁODNICZE CIECZ/GAZ (CAL)	CENA NETTO (PLN)
CHML-ID09RK	2.50 / 2.80	1/4" / 3/8"	2 300
CHML-ID12RK	3.50 / 3.85	1/4" / 3/8"	2 400
CHML-ID18RK	5.00 / 5.50	1/4" / 1/2"	2 900
CHML-ID24RK	7.10 / 8.00	3/8" / 5/8"	3 200



Chłodzenie -15°C do +43°C
Grzanie -20°C do +24°C

KASETONOWE

MODEL	WYDAJNOŚĆ CHŁODNICZA/GRZEWCZA (KW)	RURY CHŁODNICZE CIECZ/GAZ (CAL)	CENA NETTO (PLN)
CHML-IC12RK	3.50 / 4.00	1/4" / 3/8"	2 690
CHML-IC18RK	4.50 / 5.00	1/4" / 1/2"	3 190
CHML-IC24RK	7.10 / 8.00	3/8" / 5/8"	3 690

KLIMATYZATORY

KOMERCYJNE

CH
Cooper & Hunter
COMFORT INNOVATIONS





Chłodzenie -20°C do +52°C
Grzanie -20°C do +24°C

KASETONOWE

MODEL	WYDAJNOŚĆ CHŁODNICZA/GRZEWCZA (kW)	KLASA SEZONOWEJ WYDAJNOŚCI	RURY CHŁODNICZE CIECZ/GAZ (CAL)	CENA KOMPLETU NETTO (PLN)
CH-IC035RK / CH-IU035RK	3.50 / 4.00	A+ / A+	1/4" / 3/8"	7 800
CH-IC050RK / CH-IU050RK	5.00 / 5.50	A+ / A+	1/4" / 1/2"	8 100
CH-IC071RK / CH-IU071RK	7.00 / 8.00	A++ / A	3/8" / 5/8"	9 990
CH-IC100RK / CH-IU100RM	10.00 / 12.00	A++ / A+	3/8" / 5/8"	15 200
CH-IC140RK / CH-IU140RM	13.40 / 15.50	A++ / A+	3/8" / 5/8"	18 200
CH-IC160RK / CH-IU160RM	14.50 / 17.00	A++ / A	3/8" / 5/8"	19 500



Chłodzenie -20°C do +52°C
Grzanie -20°C do +24°C

KANAŁOWE

MODEL	WYDAJNOŚĆ CHŁODNICZA/GRZEWCZA (kW)	KLASA SEZONOWEJ WYDAJNOŚCI	RURY CHŁODNICZE CIECZ/GAZ (CAL)	CENA KOMPLETU NETTO (PLN)
CH-IDS035PRK / CH-IU035RK	3.50 / 4.00	A++ / A+	1/4" / 3/8"	6 850
CH-IDS050PRK / CH-IU050RK	5.00 / 5.50	A++ / A+	1/4" / 1/2"	7 590
CH-IDS071PRK / CH-IU071RK	7.00 / 8.00	A++ / A+	3/8" / 5/8"	9 200
CH-IDH100PRK / CH-IU100RM	10.00 / 12.00	A++ / A+	3/8" / 5/8"	15 000
CH-IDH140PRK / CH-IU140RM	13.40 / 15.50	A+ / A	3/8" / 5/8"	17 700
CH-IDH160PRK / CH-IU160RM	16.00 / 17.00	A++ / A	3/8" / 5/8"	19 500



Chłodzenie -20°C do +52°C
Grzanie -20°C do +24°C

PRZYPODŁOGOWO-PODSUFITOWE

MODEL	WYDAJNOŚĆ CHŁODNICZA/GRZEWCZA (kW)	KLASA SEZONOWEJ WYDAJNOŚCI	RURY CHŁODNICZE CIECZ/GAZ (CAL)	CENA KOMPLETU NETTO (PLN)
CH-IF035RK / CH-IU035RK	3.50 / 4.00	A++ / A+	1/4" / 3/8"	6 850
CH-IF050RK / CH-IU050RK	5.00 / 5.50	A++ / A+	1/4" / 1/2"	7 590
CH-IF071RK / CH-IU071RK	7.00 / 8.00	A++ / A	3/8" / 5/8"	9 200
CH-IF100RK / CH-IU100RM	10.00 / 12.00	A++ / A+	3/8" / 5/8"	15 000
CH-IF140RK / CH-IU140RM	13.40 / 15.50	A++ / A+	3/8" / 5/8"	17 700
CH-IF160RK / CH-IU160RM	16.00 / 17.00	A++ / A+	3/8" / 5/8"	19 500



Chłodzenie -20°C do +52°C
Grzanie -20°C do +24°C

KANAŁOWE - WYSOKI SPRĘŻ

MODEL	WYDAJNOŚĆ CHŁODNICZA/GRZEWCZA (kW)	RURY CHŁODNICZE CIECZ/GAZ (CAL)	CENA KOMPLETU NETTO (PLN)
CH-IBD20NM	20.00 / 22.00	3/8" / 3/4"	30 000
CH-IBD25NM	25.00 / 27.50	3/8" / 7/8"	33 000
CH-IBD30NM	30.00 / 33.00	1/2" / 1"	38 000

AGREGATY

DO CENTRAL



CH

Cooper & Hunter
COMFORT INNOVATIONS

CENTRALE

WENTYLACYJNE



 Chłodzenie -20°C do +52°C
 Grzanie -20°C do +24°C

AGREGATY DO CENTRAL + AHUKIT

MODEL	WYDAJNOŚĆ CHŁODNICZA/GRZEWICZA (kW)	KLASA SEZONOWEJ WYDAJNOŚCI	RURY CHŁODNICZE CIECZ/GAZ (CAL)	CENA KOMPLETU NETTO (PLN)
CH-IU035RK + AHUKIT	3.50 / 4.00	A++ / A+	1/4" / 3/8"	6 950
CH-IU050RK + AHUKIT	5.00 / 5.50	A++ / A+	1/4" / 1/2"	7 250
CH-IU071RK + AHUKIT	7.00 / 8.00	A++ / A+	3/8" / 5/8"	8 590
CH-IU100RM + AHUKIT	10.00 / 12.00	A++ / A+	3/8" / 5/8"	13 250
CH-IU140RM + AHUKIT	13.40 / 15.50	A++ / A+	3/8" / 5/8"	15 450
CH-IU160RM + AHUKIT	16.00 / 17.00	A++ / A+	3/8" / 5/8"	16 900

CENTRALE WENTYLACYJNE HRV

2022

K2 / K3



MODEL	PRZEPŁYW POWIETRZA (m ³ /h)	POZIOM CIŚNIENIA AKUSTYCZNEGO	SPRĘŻ DYSPOZYCYJNY (Pa)	CENA NETTO (PLN)
CH-HRV2K2	200	22	75	4 650
CH-HRV3K2	300	23	85	4 900
CH-HRV4K2	400	25	88	5 800
CH-HRV6K2	600	25	97	7 300
CH-HRV8K2	800	32	100	8 700
CH-HRV10K2	1000	32	86	9 550
CH-HRV13K2	1300	37	90	9 900
CH-HRV15K2	1500	46	163	13 700
CH-HRV20K2	2000	49	176	14 800
CH-HRV25K2	2500	50	200	18 400

KDC



MODEL	PRZEPŁYW POWIETRZA (m ³ /h)	POZIOM CIŚNIENIA AKUSTYCZNEGO	SPRĘŻ DYSPOZYCYJNY (Pa)	CENA NETTO (PLN)
CH-HRV1.5KDC	150	23	75	6 400
CH-HRV2.5KDC	250	24	85	6 850
CH-HRV3.5KDC	350	28	90	7 350
CH-HRV5KDC	500	30	100	8 300
CH-HRV6.5KDC	650	32	70	9 650
CH-HRV8KDC	800	35	120	10 700
CH-HRV10KDC	1000	35	85	11 900
CH-HRV15KDC	1500	38	75	18 900
CH-HRV20KDC	2000	38	60	22 500



TKEC - Centrale stojące

MODEL	PRZEPŁYW POWIETRZA (m ³ /h)	POZIOM CIŚNIENIA AKUSTYCZNEGO	SPRĘŻ DYSPOZYCYJNY (Pa)	CENA NETTO (PLN)
CH-HRV1.5TKEC	150	23-36	/	na zapytanie
CH-HRV2.5TKEC	250	35	130	10900
CH-HRV3.5TKEC	350	37	150	11600
CH-HRV5TKEC	500	39	160	12500

POMPY

CIEPŁA

CH
Cooper & Hunter
COMFORT INNOVATIONS





Chłodzenie
Grzanie
Ciepła woda

+10°C do +48°C
-25°C do +35°C
-25°C do +43°C

ECOPOWER R290

MODEL	WYDAJNOŚĆ CHŁODNICZA/GRZEWCZA (kW)	ZASILANIE	CENA KOMPLETU NETTO (PLN)
CH-HP09IUMPZK	1.20-5.72 / 3.1-8.9	1F - 230V	31 800*
CH-HP15UIIMPZM	3.33-10.10 / 6.6-14.95	3F - 380V	39 900*
CH-HP22IUMPZM	4.20-15.00 / 8.00-22.00	3F - 380V	48 000*

Sterowanie opcjonalne

Panel sterujący Smart Pro 360 + Regulator Smart Pro 360 – cena 1500

ecoNET Moduł WI-FI – cena 700

* cena zawiera sterownik standardowy



Chłodzenie
Grzanie
Ciepła woda

+10°C do +48°C
-25°C do +35°C
-25°C do +43°C

EVIPOWER PREMIUM R32


MODEL	WYDAJNOŚĆ CHŁODNICZA/GRZEWCZA (kW)	ZASILANIE	CENA KOMPLETU NETTO (PLN)
CH-HP08UIMPRK-P	1.56-6.00 / 2.30-8.20	1F - 230V	29 200*
CH-HP12UIMPRM-P	2.20-10.00 / 3.80-12.50	3F - 380V	34 300*
CH-HP23UIMPRM-P	6.30-18.4 / 7.00-23.00	3F - 380V	39 900*

Sterowanie opcjonalne

Panel sterujący Smart Pro 360 + Regulator Smart Pro 360 – cena 1500

ecoNET Moduł WI-FI – cena 700

* cena zawiera sterownik standardowy



Chłodzenie
Grzanie
Ciepła woda

+10°C do +48°C
-25°C do +35°C
-25°C do +43°C

EVIPOWER R32

MODEL	WYDAJNOŚĆ CHŁODNICZA/GRZEWCZA (kW)	ZASILANIE	CENA KOMPLETU NETTO (PLN)
CH-HP08UIMPRK	1.98-6.10 / 2.29-8.25	1F - 230V	26 000*
CH-HP12UIMPRM	3.22-11.30 / 4.70-12.5	3F - 380V	29 700*
CH-HP20UIMPRM	4.2-14.00 / 6.00-20.00	3F - 380V	36 500*

Sterowanie opcjonalne

Panel sterujący Smart Pro 360 + Regulator Smart Pro 360 – cena 1500

ecoNET Moduł WI-FI – cena 700

* cena zawiera sterownik standardowy



Chłodzenie
Grzanie
Ciepła woda

+10°C do +48°C
-25°C do +35°C
-25°C do +45°C

UNITHERM R32 SPLIT

MODEL	WYDAJNOŚĆ CHŁODNICZA/GRZEWCZA (kW)	ZASILANIE	CENA KOMPLETU NETTO (PLN)
CH-HP6.0SIRK (I/O)	5.80 / 6.00	1F - 230V	24 000
CH-HP8.0SIRK (I/O)	7.00 / 8.00	1F - 230V	25 500
CH-HP10.0SIRK (I/O)	8.50 / 9.50	1F - 230V	26 000
CH-HP12SIRM (I/O)	11.00 / 12.00	3F - 380V	27 900
CH-HP14SIRM (I/O)	12.60 / 14.00	3F - 380V	28 300
CH-HP16SIRM (I/O)	13.00 / 15.50	3F - 380V	29 000



Chłodzenie
Grzanie
Ciepła woda

+10°C do +48°C
-25°C do +35°C
-25°C do +43°C

SPLIT R32 WATERTANK

MODEL	ZBIORNIK	WYDAJNOŚĆ CHŁODNICZA/GRZEWCZA (kW)	ZASILANIE	CENA KOMPLETU NETTO (PLN)
CH-HP6.0WTSIRK (I/O)	185	5.80 / 6.00	1F - 230V	37 900
CH-HP8.0WTSIRK (I/O)	185	7.00 / 8.00	1F - 230V	39 800
CH-HP10.0WTSIRK (I/O)	185	8.50 / 9.50	1F - 230V	42 000
CH-HP12WTSIRM (I/O)	185	11.00 / 12.00	3F - 380V	44 000
CH-HP14WTSIRM (I/O)	185	12.60 / 14.00	3F - 380V	44 500
CH-HP16WTSIRM (I/O)	185	13.00 / 15.50	3F - 380V	45 000



POMPY
CIEPŁA



BOOSTER INVERTER

MODEL	WYDAJNOŚĆ CHŁODNICZA/GRZEWCZA (kW)	ZASILANIE	CENA NETTO (PLN)
CH-HP050LBIRK	25-50	220-240V~/1Ph	12 200
CH-HP095LBIRK	50-95	220-240V~/1Ph	21 800
CH-HP169LBIRK	90-169	220-240V~/1Ph	23 700
CH-HP095LBIRM	50-95	380V~/3Ph	24 900
CH-HP120LBIRM	65-120	380V~/3Ph	23 000
CH-HP169LBIRM	90-169	380V~/3Ph	25 500



ECO

MODEL	WYDAJNOŚĆ CHŁODNICZA/GRZEWCZA (kW)	ZASILANIE	CENA NETTO (PLN)
CH-HP010LERK	17	220-240V~/1Ph	5 400
CH-HP015LERK	25	220-240V~/1Ph	5 950
CH-HP020LERK	35	220-240V~/1Ph	6 450
CH-HP030LERK	45	220-240V~/1Ph	7 450
CH-HP035LERK	58	220-240V~/1Ph	7 950



TURBO INVERTER

MODEL	ZALECANA OBJĘTOŚĆ BASENU (M3)	ZASILANIE	CENA NETTO (PLN)
CH-HP050LTIRK	42-48	220-240V~/1Ph	20 800
CH-HP050LTIRM	60-120	380V~/3Ph	21 600
CH-HP060LTIRM	68-136	380V~/3Ph	24 700
CH-HP070LTIRM	68-136	380V~/3Ph	28 000

KLIMAKONWEKTORY

CH
Cooper & Hunter
COMFORT INNOVATIONS





ŚCIENNE

MODEL	WYDAJNOŚĆ CHŁODNICZA/GRZEWCZA (kW)	ZASILANIE	CENA NETTO (PLN)
CH-FW25K2A	2.6 / 3.4	2-rurowe	2 300
CH-FW30K2A	3.0 / 3.9	2-rurowe	2 400
CH-FW40K2A	3.3 / 4.4	2-rurowe	2 560
CH-FW50K2A	4.3 / 5.8	2-rurowe	2 760
CH-FW60K2A	5.0 / 6.7	2-rurowe	2 880



KANAŁOWE

MODEL	WYDAJNOŚĆ CHŁODNICZA/GRZEWCZA (kW)	ZASILANIE	CENA NETTO (PLN)
CH-FDH020K2	2.0 / 3.2	Niskiego ciśnienia,	2 300
CH-FDH030K2	2.7 / 4.3	Niskiego ciśnienia,	2 400
CH-FDH035K2	3.6 / 5.4	Niskiego ciśnienia,	2 550
CH-FDH045K2	4.4 / 6.8	Niskiego ciśnienia,	2 650
CH-FDH060K2	5.5 / 8.1	Niskiego ciśnienia,	3 050
CH-FDH075K2	7.5 / 11.0	Niskiego ciśnienia,	3 300



PRZYPODŁOGOWE

MODEL	WYDAJNOŚĆ CHŁODNICZA/GRZEWCZA (kW)	ZASILANIE	CENA NETTO (PLN)
CH-FFC22K2	2.3 / 2.4	2-rurowe	2 100
CH-FFC30K2	3.1 / 3.2	2-rurowe	2 200
CH-FFC42K2	4.2 / 4.1	2-rurowe	2 350
CH-FFC53K2	5.4 / 5.7	2-rurowe	2 450
CH-FFC67K2	6.8 / 7.2	2-rurowe	2 850
CH-FFC82K2	8.3 / 8.5	2-rurowe	3 100



KASETONOWE

MODEL	WYDAJNOŚĆ CHŁODNICZA/GRZEWCZA (kW)	ZASILANIE	CENA NETTO (PLN)
CH-FC030K2 + PANEL T-MBQ4-+03B1	3.0 / 4.0	4-stronne, 2-rurowe	2 700
CH-FC040K2 + PANEL T-MBQ4-+03B1	3.7 / 5.1	4-stronne, 2-rurowe	2 800
CH-FC050K2 + PANEL T-MBQ4-+03B1	4.5 / 6.0	4-stronne, 2-rurowe	2 900
CH-FC060K2 + PANEL T-MBQ4-+03B1	5.7 / 9.7	4-stronne, 2-rurowe	3 200
CH-FC085K2 + PANEL T-MBQ4-+03B1	7.3 / 12.4	4-stronne, 2-rurowe	3 300
CH-FC100K2 + PANEL T-MBQ4-+03B1	8.2 / 13.9	4-stronne, 2-rurowe	3 500
CH-FC120K2 + PANEL T-MBQ4-+03B1	10.4 / 17.6	4-stronne, 2-rurowe	3 700
CH-FC150K2 + PANEL T-MBQ4-+03B1	12.9 / 17.6	4-stronne, 2-rurowe	4 000


STEROWANIE

KLIMATYZATORY POKOJOWE FREE-MATCH / KOMERCYJNE

	Nazwa	Model	Cena
KLIMATYZATORY	Sterownik bezprzewodowy YAAIFB6 (WiFi)	Pokojowe (Alpha / Veritas / Konsole) Free-Match (Alpha / Veritas / Konsole)	180,00
	Sterownik bezprzewodowy YACIFB2 (WiFi)	Pokojowe (Arctic / Daytona/ Supreme Continental / Veritas 24 / Alpha 24) Free-Match (Supreme Continental /Daytona / Veritas 24/Alpha 24)	180,00
	Sterownik bezprzewodowy YAGIFB3 (WiFi)	Pokojowe (Supreme)	180,00
	Sterownik bezprzewodowy YAPIF6	Pokojowe (Vital) Free-Match (Vital) Komercyjne (Kasetonowe / Przypodłogowe / Kanałowe / Kanałowe wysokiego sprężu - opcja)	180,00
	Sterownik bezprzewodowy YBIFA	Free-Match (Kasetonowe / Kanałowe)	180,00
	Sterownik przewodowy XK76 Opcja	Pokojowe (Daytona / Supreme Continental / Supreme / Arctic / Alpha / Veritas / Konsole) Free-Match (Supreme / Supreme Continental/ Daytona / Alpha / Veritas / Konsole / Kasetonowe / Kanałowe)	320,00
	Sterownik przewodowy XK19	Standard: Kanałowe Opcja Kasetonowe	250,00
	Sterownik przewodowy XK117	Komercyjne (Kasetonowe / Kanałowe / Przypodłogowe)	300,00
	Sterownik przewodowy XK46	Komercyjne (Kanałowe wysokiego sprężu)	350,00
	Sterownik przewodowy XK75	Opcja: Komercyjne (Kasetonowe / Kanałowe / Przypodłogowe)	350,00
STEROWANIE CENTRALNE	Sterownik centralny CE50-24/E	Opcja: Komercyjne / Free-Match / Klimatyzatory pokojowe	2000,00
	Sterownik centralny CE52-24/E/F(C)	Opcja: Komercyjne / Free-Match / Klimatyzatory pokojowe	2000,00
CENTRALNE WENTYLACYJNE	Sterownik standardowy	K2 / KDC	500,00
	Sterownik dotykowy LH-10705 Opcjonalnie	K2 / KDC	580,00
	Sterownik dotykowy centralny LH-1301 Opcjonalnie	K2 / KDC	700,00
	Czujnik wilgotności Opcjonalnie	K2 / KDC	350,00
	Czujnik CO2 Opcjonalnie	K2 / KDC	800,00
	Moduł wifi	HRV	250,00
STEROWNIKI PRZEWODOWE ORAZ BEZPRZEWODOWE	MK010 Moduł sterowania On/Off	Opcja: Pokojowe (Daytona / Supreme Continental/Supreme / Arctic Inverter / Alpha / Veritas) Free-Match (Supreme / Alpha / Veritas / Kasetonowe)	140,00
	MK03 Moduł sterowania On/Off	Opcja: Kasetonowe / Kanałowe / Przypodłogowe	140,00
	Moduł Wifi ME-31-00/C4 ME-31-00/C3	Opcja: Kasetonowe / Kanałowe / Przypodłogowe / Kanałowe wysokiego sprężu(*C3)	420,00
	Data Converter	Kanałowe wysokiego sprężu. Możliwość podglądu parametrów pracy z komputera.	280,00
	Bramka Modbus ME50-00/EG(M)	Opcja: Kanałowe / Kasetonowe / Przypodłogowe	160,00
	Dry Contact ME30-42/E1	Moduł sterowania działaniem klimatyzatora za pomocą sygnałów wejściowych/wyjściowych. Moduł wykorzystuje sygnały napięciowe oraz bezpotencjałowe. Funkcje: Tryb pracy, On/Off, Błędy, Świeże powietrze	320,00

STEROWANIE

POMPY CIEPŁA



Nazwa

Model

Cena

POMPY CIEPŁA

Sterownik przewodowy

Split R32 / Split R32 Watertank

Na zapytanie

Sterownik przewodowy

ECOPOWER /
EVIPOWER / Komercyjne R410A

Na zapytanie

STEROWNIK POKOJOWY SMART PRO 360

EVIPOWER R32 / EVIPOWER PREMIUM R32

1500,00

REGULATOR SMART PRO 360

EVIPOWER R32 / EVIPOWER PREMIUM R32

Komplet

CH NET - moduł WIFI

EVIPOWER R32 / EVIPOWER PREMIUM R32

700,00

KLIMAKONWEKTORY

Sterownik bezprzewodowy
RM12A/BGEF - standard

Ścienne

220,00

Sterownik bezprzewodowy
R05/BGE - standard

Ścienne / Kasetonowe

220,00

Sterownik
KJR-18B - opcja

Przypodłogowe / Kanałowe

300,00

Sterownik
KJR-15B - opcja

Przypodłogowe

300,00

Sterownik przewodowy
KJRP-86/MFK-E-opcja

Kanałowe / Przypodłogowe

200,00

STEROWANIE



CH


Cooper & Hunter
COMFORT INNOVATIONS





● **FUNKCJE**

● JEDNOSTEK





Inteligentny system odzyskiwania

Pionowy ruch żaluzji

Funkcja gorącego startu

Funkcja Turbo

Komfortowy tryb nocny

Funkcja cichej pracy

Funkcja auto-restart

Autodiagnoza jednostki

Kilka prędkości wentylatora

Timer 24h

Blokada klawiatury

Funkcja I FEEL

Jonizator powietrza

Filtr CH7 - SKY

Samoczyszczenie jednostki

Funkcja I-Action

Grzanie 8°C

Powłoka Blue Fin

POKOJOWE

Supreme Continental	<input type="checkbox"/>	<input type="checkbox"/>	<input type="checkbox"/>	<input type="checkbox"/>	<input type="checkbox"/>	<input type="checkbox"/>	<input type="checkbox"/>	<input type="checkbox"/>	<input type="checkbox"/>	<input type="checkbox"/>	<input type="checkbox"/>	<input type="checkbox"/>	<input type="checkbox"/>	<input type="checkbox"/>	<input type="checkbox"/>	<input type="checkbox"/>	<input type="checkbox"/>	<input type="checkbox"/>
Daytona	<input type="checkbox"/>	<input type="checkbox"/>	<input type="checkbox"/>	<input type="checkbox"/>	<input type="checkbox"/>	<input type="checkbox"/>	<input type="checkbox"/>	<input type="checkbox"/>	<input type="checkbox"/>	<input type="checkbox"/>	<input type="checkbox"/>	<input type="checkbox"/>	<input type="checkbox"/>	<input type="checkbox"/>	<input type="checkbox"/>	<input type="checkbox"/>	<input type="checkbox"/>	<input type="checkbox"/>
Supreme Continental	<input type="checkbox"/>	<input type="checkbox"/>	<input type="checkbox"/>	<input type="checkbox"/>	<input type="checkbox"/>	<input type="checkbox"/>	<input type="checkbox"/>	<input type="checkbox"/>	<input type="checkbox"/>	<input type="checkbox"/>	<input type="checkbox"/>	<input type="checkbox"/>	<input type="checkbox"/>	<input type="checkbox"/>	<input type="checkbox"/>	<input type="checkbox"/>	<input type="checkbox"/>	<input type="checkbox"/>
Vital	<input type="checkbox"/>	<input type="checkbox"/>	<input type="checkbox"/>	<input type="checkbox"/>	<input type="checkbox"/>	<input type="checkbox"/>	<input type="checkbox"/>	<input type="checkbox"/>	<input type="checkbox"/>	<input type="checkbox"/>	<input type="checkbox"/>	<input type="checkbox"/>	<input type="checkbox"/>	<input type="checkbox"/>	<input type="checkbox"/>	<input type="checkbox"/>	<input type="checkbox"/>	<input type="checkbox"/>
Arctic	<input type="checkbox"/>	<input type="checkbox"/>	<input type="checkbox"/>	<input type="checkbox"/>	<input type="checkbox"/>	<input type="checkbox"/>	<input type="checkbox"/>	<input type="checkbox"/>	<input type="checkbox"/>	<input type="checkbox"/>	<input type="checkbox"/>	<input type="checkbox"/>	<input type="checkbox"/>	<input type="checkbox"/>	<input type="checkbox"/>	<input type="checkbox"/>	<input type="checkbox"/>	<input type="checkbox"/>
Alpha	<input type="checkbox"/>	<input type="checkbox"/>	<input type="checkbox"/>	<input type="checkbox"/>	<input type="checkbox"/>	<input type="checkbox"/>	<input type="checkbox"/>	<input type="checkbox"/>	<input type="checkbox"/>	<input type="checkbox"/>	<input type="checkbox"/>	<input type="checkbox"/>	<input type="checkbox"/>	<input type="checkbox"/>	<input type="checkbox"/>	<input type="checkbox"/>	<input type="checkbox"/>	<input type="checkbox"/>
Veritas	<input type="checkbox"/>	<input type="checkbox"/>	<input type="checkbox"/>	<input type="checkbox"/>	<input type="checkbox"/>	<input type="checkbox"/>	<input type="checkbox"/>	<input type="checkbox"/>	<input type="checkbox"/>	<input type="checkbox"/>	<input type="checkbox"/>	<input type="checkbox"/>	<input type="checkbox"/>	<input type="checkbox"/>	<input type="checkbox"/>	<input type="checkbox"/>	<input type="checkbox"/>	<input type="checkbox"/>
Konsole	<input type="checkbox"/>	<input type="checkbox"/>	<input type="checkbox"/>	<input type="checkbox"/>	<input type="checkbox"/>	<input type="checkbox"/>	<input type="checkbox"/>	<input type="checkbox"/>	<input type="checkbox"/>	<input type="checkbox"/>	<input type="checkbox"/>	<input type="checkbox"/>	<input type="checkbox"/>	<input type="checkbox"/>	<input type="checkbox"/>	<input type="checkbox"/>	<input type="checkbox"/>	<input type="checkbox"/>


FREE-MATCH

Agregaty	<input type="checkbox"/>	<input type="checkbox"/>	<input type="checkbox"/>	<input type="checkbox"/>	<input type="checkbox"/>	<input type="checkbox"/>	<input type="checkbox"/>	<input type="checkbox"/>	<input type="checkbox"/>	<input type="checkbox"/>	<input type="checkbox"/>	<input type="checkbox"/>	<input type="checkbox"/>	<input type="checkbox"/>	<input type="checkbox"/>	<input type="checkbox"/>	<input type="checkbox"/>	<input type="checkbox"/>
Daytona	<input type="checkbox"/>	<input type="checkbox"/>	<input type="checkbox"/>	<input type="checkbox"/>	<input type="checkbox"/>	<input type="checkbox"/>	<input type="checkbox"/>	<input type="checkbox"/>	<input type="checkbox"/>	<input type="checkbox"/>	<input type="checkbox"/>	<input type="checkbox"/>	<input type="checkbox"/>	<input type="checkbox"/>	<input type="checkbox"/>	<input type="checkbox"/>	<input type="checkbox"/>	<input type="checkbox"/>
Supreme Continental	<input type="checkbox"/>	<input type="checkbox"/>	<input type="checkbox"/>	<input type="checkbox"/>	<input type="checkbox"/>	<input type="checkbox"/>	<input type="checkbox"/>	<input type="checkbox"/>	<input type="checkbox"/>	<input type="checkbox"/>	<input type="checkbox"/>	<input type="checkbox"/>	<input type="checkbox"/>	<input type="checkbox"/>	<input type="checkbox"/>	<input type="checkbox"/>	<input type="checkbox"/>	<input type="checkbox"/>
Vital	<input type="checkbox"/>	<input type="checkbox"/>	<input type="checkbox"/>	<input type="checkbox"/>	<input type="checkbox"/>	<input type="checkbox"/>	<input type="checkbox"/>	<input type="checkbox"/>	<input type="checkbox"/>	<input type="checkbox"/>	<input type="checkbox"/>	<input type="checkbox"/>	<input type="checkbox"/>	<input type="checkbox"/>	<input type="checkbox"/>	<input type="checkbox"/>	<input type="checkbox"/>	<input type="checkbox"/>
Alpha	<input type="checkbox"/>	<input type="checkbox"/>	<input type="checkbox"/>	<input type="checkbox"/>	<input type="checkbox"/>	<input type="checkbox"/>	<input type="checkbox"/>	<input type="checkbox"/>	<input type="checkbox"/>	<input type="checkbox"/>	<input type="checkbox"/>	<input type="checkbox"/>	<input type="checkbox"/>	<input type="checkbox"/>	<input type="checkbox"/>	<input type="checkbox"/>	<input type="checkbox"/>	<input type="checkbox"/>
Veritas	<input type="checkbox"/>	<input type="checkbox"/>	<input type="checkbox"/>	<input type="checkbox"/>	<input type="checkbox"/>	<input type="checkbox"/>	<input type="checkbox"/>	<input type="checkbox"/>	<input type="checkbox"/>	<input type="checkbox"/>	<input type="checkbox"/>	<input type="checkbox"/>	<input type="checkbox"/>	<input type="checkbox"/>	<input type="checkbox"/>	<input type="checkbox"/>	<input type="checkbox"/>	<input type="checkbox"/>
Konsole	<input type="checkbox"/>	<input type="checkbox"/>	<input type="checkbox"/>	<input type="checkbox"/>	<input type="checkbox"/>	<input type="checkbox"/>	<input type="checkbox"/>	<input type="checkbox"/>	<input type="checkbox"/>	<input type="checkbox"/>	<input type="checkbox"/>	<input type="checkbox"/>	<input type="checkbox"/>	<input type="checkbox"/>	<input type="checkbox"/>	<input type="checkbox"/>	<input type="checkbox"/>	<input type="checkbox"/>
Kanałowe	<input type="checkbox"/>	<input type="checkbox"/>	<input type="checkbox"/>	<input type="checkbox"/>	<input type="checkbox"/>	<input type="checkbox"/>	<input type="checkbox"/>	<input type="checkbox"/>	<input type="checkbox"/>	<input type="checkbox"/>	<input type="checkbox"/>	<input type="checkbox"/>	<input type="checkbox"/>	<input type="checkbox"/>	<input type="checkbox"/>	<input type="checkbox"/>	<input type="checkbox"/>	<input type="checkbox"/>
Kasetonowe	<input type="checkbox"/>	<input type="checkbox"/>	<input type="checkbox"/>	<input type="checkbox"/>	<input type="checkbox"/>	<input type="checkbox"/>	<input type="checkbox"/>	<input type="checkbox"/>	<input type="checkbox"/>	<input type="checkbox"/>	<input type="checkbox"/>	<input type="checkbox"/>	<input type="checkbox"/>	<input type="checkbox"/>	<input type="checkbox"/>	<input type="checkbox"/>	<input type="checkbox"/>	<input type="checkbox"/>

KOMERCYJNE













Kasetonowe	<input type="checkbox"/>	<input type="checkbox"/>	<input type="checkbox"/>	<input type="checkbox"/>	<input type="checkbox"/>	<input type="checkbox"/>	<input type="checkbox"/>	<input type="checkbox"/>	<input type="checkbox"/>	<input type="checkbox"/>	<input type="checkbox"/>	<input type="checkbox"/>	<input type="checkbox"/>	<input type="checkbox"/>	<input type="checkbox"/>	<input type="checkbox"/>	<input type="checkbox"/>	<input type="checkbox"/>
Kanałowe	<input type="checkbox"/>	<input type="checkbox"/>	<input type="checkbox"/>	<input type="checkbox"/>	<input type="checkbox"/>	<input type="checkbox"/>	<input type="checkbox"/>	<input type="checkbox"/>	<input type="checkbox"/>	<input type="checkbox"/>	<input type="checkbox"/>	<input type="checkbox"/>	<input type="checkbox"/>	<input type="checkbox"/>	<input type="checkbox"/>	<input type="checkbox"/>	<input type="checkbox"/>	<input type="checkbox"/>
Przypodłog.	<input type="checkbox"/>	<input type="checkbox"/>	<input type="checkbox"/>	<input type="checkbox"/>	<input type="checkbox"/>	<input type="checkbox"/>	<input type="checkbox"/>	<input type="checkbox"/>	<input type="checkbox"/>	<input type="checkbox"/>	<input type="checkbox"/>	<input type="checkbox"/>	<input type="checkbox"/>	<input type="checkbox"/>	<input type="checkbox"/>	<input type="checkbox"/>	<input type="checkbox"/>	<input type="checkbox"/>
Kanałowe. Wysokiego spręży	<input type="checkbox"/>	<input type="checkbox"/>	<input type="checkbox"/>	<input type="checkbox"/>	<input type="checkbox"/>	<input type="checkbox"/>	<input type="checkbox"/>	<input type="checkbox"/>	<input type="checkbox"/>	<input type="checkbox"/>	<input type="checkbox"/>	<input type="checkbox"/>	<input type="checkbox"/>	<input type="checkbox"/>	<input type="checkbox"/>	<input type="checkbox"/>	<input type="checkbox"/>	<input type="checkbox"/>
Agregaty do central	<input type="checkbox"/>	<input type="checkbox"/>	<input type="checkbox"/>	<input type="checkbox"/>	<input type="checkbox"/>	<input type="checkbox"/>	<input type="checkbox"/>	<input type="checkbox"/>	<input type="checkbox"/>	<input type="checkbox"/>	<input type="checkbox"/>	<input type="checkbox"/>	<input type="checkbox"/>	<input type="checkbox"/>	<input type="checkbox"/>	<input type="checkbox"/>	<input type="checkbox"/>	<input type="checkbox"/>









standard opcja



Dwustopniowa sprężarka	Klasa energetyczna	Poziomy ruch żaluzji	Funkcja Wi-Fi	Czynniki R32	Funkcja LED	Zegar	Szeroki zakres temperatur	Funkcja oszczędzania energii	Kompaktowa konstrukcja	łatwa konserwacja	Szeroki zakres napięcia	Wysoka wydajność	Start przy obniżonym napięciu	Zabezpieczenia	Bezstopniowa prędkość	Długie rurociągi	Kontrola Key-card	Tygodniowy timer	Centralne sterowanie	Doprzewodzenie świeżego powietrza	
-	-	⊙	⊙	⊙																	
-	-	-	⊙	⊙																	
⊙	⊙	⊙	⊙	⊙																	
			⊙	⊙																	
		⊙	⊙	⊙																	
			⊙	⊙																	
			⊙	⊙																	
			⊙	⊙																	
					⊙	⊙	⊙	⊙	⊙	⊙	⊙	⊙	⊙	⊙	⊙	⊙	⊙	⊙	⊙	⊙	⊙
							⊙	⊙	⊙	⊙	⊙	⊙	⊙	⊙	⊙	⊙	⊙	⊙	⊙	⊙	⊙
			⊙	⊙																	
			⊙	⊙																	
			⊙	⊙																	
			⊙	⊙																	
			⊙	⊙																	
			⊙	⊙	⊙																
							⊙	⊙	⊙	⊙	⊙	⊙	⊙	⊙	⊙	⊙	⊙	⊙	⊙	⊙	⊙
							⊙	⊙	⊙	⊙	⊙	⊙	⊙	⊙	⊙	⊙	⊙	⊙	⊙	⊙	⊙
			⊙	⊙			⊙	⊙	⊙	⊙	⊙	⊙	⊙	⊙	⊙	⊙	⊙	⊙	⊙	⊙	⊙
			⊙	⊙			⊙	⊙	⊙	⊙	⊙	⊙	⊙	⊙	⊙	⊙	⊙	⊙	⊙	⊙	⊙
			⊙	⊙			⊙	⊙	⊙	⊙	⊙	⊙	⊙	⊙	⊙	⊙	⊙	⊙	⊙	⊙	⊙
				⊙			⊙	⊙	⊙	⊙	⊙	⊙	⊙	⊙	⊙	⊙	⊙	⊙	⊙	⊙	⊙

⊙ standard ⊙ opcja

												
Funkcja cichej pracy												
Tygodniowy timer												
Połączane lamele skraplacza												
Kontrola Key-card												
Zabezpieczenia												
Timer 24-godzinny												
Autodiagnoza												
Funkcja Wi-Fi*												
Zegar												
Wysoka wydajność												
Inteligentny system odszraniania												
Monitorowanie na odległość												
Agregaty do central												
Centrale wentylacyjne												
K2/K3/KDC												
TKEC												
POMPY CIEPŁA												
Ecopower												
Evipower Premium												
Evipower												
Unitherm R32												
Split R32 Watertank												
Booster Inventer												
Eco												
Turbo Inventer												

								
Timer								
Zegar								
Funkcja gorącego startu								
Kompaktowa konstrukcja								
Zmowyalny filtr								
Blokada klawiszy								
Bezstopniowa regulacja prędkości								
Poziomy ruch żaluzji								
KLIMAKONWEKTORY								
Ścienne								
Kanałowe								
Przypodłogowe								
Szkłane								
Kasetonowe								

Szeroki zakres temperatur	Funkcja auto-restart	Dwustopniowa sprężarka	Sprężarka EVI DC Inverter	All DC Inverter	EVI sprężarka Panasonic	Kilka prędkości wentylatora	Kompaktowa konstrukcja	Czynnik R290	Czynnik R32	Funkcja oszczędzania energii	Samoczyszczenie jednostki	Timer 7 dniowy	Wyrzewnianie posadzki
○				○			○		○				
○						○				○	○	○	
○	○		○	○				○					
○	○			○	○				○				○
○	○	○		○					○				○

FUNKCJE JEDNOSTEK

CH
Cooper & Hunter
COMFORT INNOVATIONS



Elementy konstrukcyjne



Pozłacane lamele skraplacza

Antykorozyjne pozłacane lamele mają 3 razy dłuższą żywotność niż normalne.



Powłoka Blue Fin

Wymiennik jednostki zewnętrznej wyposażony jest w antykorozyjną powłokę, wydłużającą jego żywotność.



Wbudowana pompka skroplin

Pompka skroplin umożliwia wykonanie odpływu skroplin w sytuacji, gdy odpływ grawitacyjny nie jest możliwy.



Zmywalny filtr powietrza

Filtry są łatwe do zdemontowania i ponownego założenia. Wystarczy odkurzacze lub woda by wyczyścić kurz.



Wysokiej jakości silniki

Wysokiej jakości silniki zapewniają jednostajną i cichą pracę urządzenia.



Długie rurociągi



Wysoka wydajność

Klimatyzator jest tak zaprojektowany, aby osiągać wysoką sprawność i być oszczędny w użytkowaniu.



Inteligentny system odszraniania

W razie konieczności urządzenie samo się odszrania zwiększając tym samym wydajność ogrzewania i oszczędzając energię.



Funkcja oszczędzania energii

Kiedy funkcja ta jest aktywna, ustawienia temperatury są dostępne w ograniczonym zakresie, by oszczędzać energię.



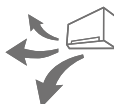
AI DC Inverter

Komfort i zdrowie



Pionowy ruch żaluzji

Żaluzje poruszają się pionowo dla równomiernego rozprowadzenia powietrza i temperatury w pomieszczeniu.



Poziomy ruch żaluzji

Żaluzje poruszają się poziomo dla równomiernego rozprowadzenia powietrza i temperatury w pomieszczeniu.



Funkcja gorącego startu

Jednostka wewnętrzna w trybie grzania zacznie nawiewać powietrze wtedy, gdy zostanie osiągnięta odpowiednio wysoka temperatura.



Funkcja Turbo

Funkcja szybkiego dostosowania temperatury do wymagań użytkownika.



Komfortowy tryb nocny

Przy zastosowaniu tej opcji użytkownik może znacznie zredukować poziom hałasu podczas snu, dzięki ustawieniu niskiej prędkości wentylatora.



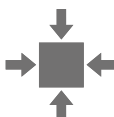
Funkcja cichej pracy

Jednostka pracuje ciszej przy zmniejszonej prędkości pracy wentylatora i automatycznych ustawieniach.



Funkcja auto-restart

Jednostka w razie awarii lub utraty zasilania zapamiętuje ostatnie ustawienia i automatycznie wraca do tych ustawień po wznowieniu działania.



Kompaktowa konstrukcja

Mniejsze wymiary jednostki ułatwiają instalację i transport, jak również obniżają koszty obsługi.



Łatwiejsza konserwacja

Wymiana podzespołów i konserwacja urządzeń jest łatwiejsza.

EASY

Zabezpieczenia



Samoczyszczenie

Po wyłączeniu jednostki wentylator będzie nadal pracował na niskich obrotach by osuszyć jednostkę. Ma to na celu zapobieganie powstawaniu pleśni.



Autodiagnoza

Awaryjne urządzenia są sygnalizowane na wyświetlaczu za pomocą kodów błędów, co ułatwia diagnozowanie ich przyczyn.



Start przy obniżonym napięciu

Jednostka bezpiecznie się uruchamia przy obniżonym napięciu.



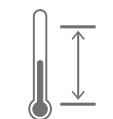
Zabezpieczenia

Jednostka jest wyposażona w wiele funkcji zapewniających niezawodność działania.



Szeroki zakres napięcia

Jednostka działa przy szerokim zakresie napięć, redukując wpływ wahań napięcia na pracę urządzenia.



Szeroki zakres temperatur

Jednostka pracuje w szerokim zakresie napięcia, zasilania, co znacznie ogranicza wpływ temperatury otoczenia.



Kilka prędkości wentylatora

Dzięki szerokiemu zakresowi prędkości wentylatora, urządzenie może dostosować swoją prędkość do bieżących potrzeb i warunków.

Kontrola



Timer 24



Tygodniowy timer

Możliwość zaprogramowania urządzenia na dowolny czas włączenia / wyłączenia na każdy dzień tygodnia osobno.



Zegar

Aktualny czas może być wyświetlany na pilocie.



Blokada klawiatury

Funkcja ta umożliwia blokadę przycisków na pilocie, np. przed dziećmi.



Kontrola Key-card

Opcja zaprojektowana specjalnie dla hoteli. Po wyjęciu karty hotelowej klimatyzator automatycznie przełącza się w tryb czuwania.



Centralne sterowanie

Możliwość sterowania urządzeniem na odległość.



Monitorowanie na odległość

Możliwość kontrolowania urządzenia na odległość.

Niezawodność



Grzanie 8°C

Funkcja utrzymania temperatury dodatniej w pomieszczeniach, w których nie ma potrzeby utrzymywania wyższej temperatury.

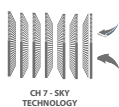


Funkcja I FEEL

Czujnik zainstalowany w pilocie wyczuwa temperaturę otoczenia, wysyłając sygnał do jednostki wewnętrznej, by mogła kontrolować przepływ powietrza oraz temperaturę.



Jonizator powietrza



Filtr CH7



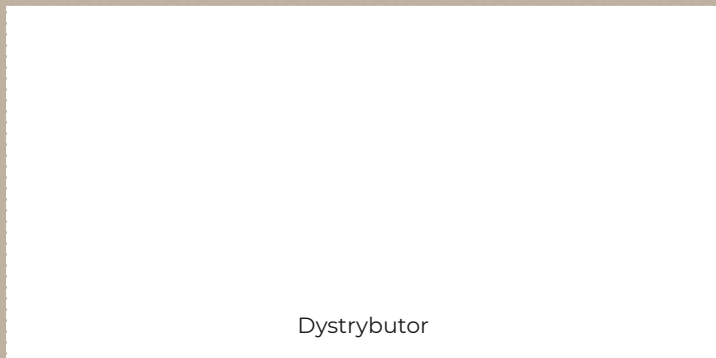
Czynnik R32



Funkcja Wi-Fi



LED



Dystrybutor