


סיום שנה

צועדים לקראת פרידה

מהלך ההפעלה




<https://www.google.com/search?q=dice+roller>

תהליך הפרידה משלב בתוכו אלמנטים רגשיים רבים, כגון: עצב, שמחה, געגועים, תקווה, חלומות וחשבון נפש. פעילות זו נועדה לתת ביטוי לחלק מהתחושות של התלמידים. (ניתן להוסיף עוד היגדים)


מגדילים בצילום את הכרטיסים/מניילנים את הכרטיסים ומדביקים על רצפת הכיתה לכיוון הדלת.

כל משתתף מטיל קובייה ולפי המספר שהורתה מטייל בכיתה ומתבקש לענות על המשבצת המתאימה למספר שיצא לו בקובייה

ניתן לחלק לקבוצות וכל קבוצה בתורה תטיל קובייה




חבר בכיתה
שאני רוצה
לומר לו תודה...




דבר מצחיק
שקרה לי השנה

...



איילו הייתי קוסם
הייתי רוצה ש...



חבר שהכרתי השנה...



במקום החדש
אני חולם ש...



רבע שהייתי
רוצה לשכוח
מהשנה...




אני שמחה,

כי.....




האיש הכי
משמעותי עבורי
בבית
הספר...



הרגע הכי טוב
שהיה לי בכיתה,
כאשר...




השיעור / משימה / עבודה שהכי זכורה לי...



אני יוצא, עצוב,

כי.....



מילות פרידה לכיתה..

הערות לכיתה

- ✓ אין מגיבים על דבריו של המשתתף, לא מעבירים ביקורת, לא שופטים!
- ✓ רק כך נצליח ליצור בכיתתנו פתיחות וגילוי לב.
- ✓ ניתן להחליף את תוכן הכרטיסייה וליטול שוב את קובייה רק פעם אחת במשימה.
- ✓ יש להתייחס באופן אישי ורציני לכל משבצת.

הולכים לקראת פרידה

"ברוכים
אתם
בצאתכם"