

640



22 mm



INDOOR
AGGLOMÉRÉ



Made in France



SKIL
TOP



DSI

COMPACT
TECHNOLOGY

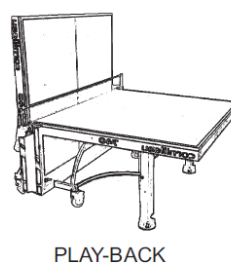
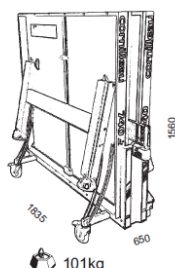
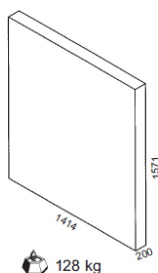


- QUALITÉ DE JEU
- DURABILITÉ DU PLATEAU
- SÉCURITÉ
- STABILITÉ - ROBUSTESSE
- ÉQUIPEMENT - ERGONOMIE MOBILITÉ

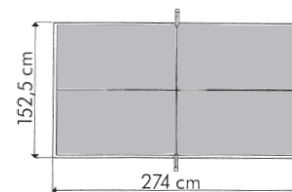
MAISON USAGE PRIVE	CLUBS TOURNOIS	ECOLIS	PARCS PUBLICS	HOTELS CENTRES DE LOISIR	ENTREPRISES ÉVÉNEMENTS SPECIALS
	+++				

USAGES

Fiche technique



Norme EN 14468-1 (classe A)



	COMPETITION
RÉFÉRENCES	
Désignation	640 ITTF
Couleur- Référence article	Bleu 116 600
Utilisation	Intérieure
QUALITÉ DE JEU	
Épaisseur panneau	22 mm
Finition panneau	SKILTOP
Réglages filet	Tension et Hauteur
DURABILITÉ DU PLATEAU	
Matière panneau	Aggloméré
Type d'encadrement	Acier
SÉCURITÉ	
Compact Technology	Oui
Système de verrouillage	DSI (Double Sécurité Intégrée)
Points de verrouillage	16 points
STABILITÉ, ROBUSTESSE	
Hauteur encadrement	50 mm
Dimensions pieds	80 mm x 40 mm
Type pieds	Acier
Patin de réglage	Ø 90 mm
Modèle de roue	Spécial Indoor à roulements à billes
Freins	2
ÉQUIPEMENT, ERGONOMIE, MOBILITÉ	
Taille des roues	125 mm x 35 mm
Commande centralisée	Oui
Position entraînement jeu seul	Oui
Utilisation adaptée fauteuil roulant	Oui
Filet	Permanent et escamotable
POIDS - DIMENSIONS	
Poids table	114 kg
Poids table emballée	131 kg
Position de jeu	2740 x 1525 x 760 mm
AUTRES CARACTÉRISTIQUES	
Garantie pièces	3 ans
Garantie plateau	3 ans sur plateaux aggloméré
Agrément	ITTF Haute Compétition
Classe (norme européenne)	EN 14468-1 – CLASSE A