



**Núcleo de Pesquisas Econômicas Aplicadas**



**EVOLUÇÃO DOS PREÇOS DA CESTA BÁSICA  
NACIONAL NA CIDADE DE LONDRINA**

**ABRIL/2024**



Londrina, 30 de abril de 2024.

NOTA A IMPRENSA

## PESQUISA DA VARIAÇÃO DO VALOR DA CESTA BÁSICA EM LONDRINA - REFERÊNCIA ABRIL 2024 -



O Objetivo desta pesquisa é a de identificar a variação de preços ocorrida na cidade de Londrina, sobre os produtos que compõe a cesta básica, que é definida pelo Decreto 399 de 1938 e que continua em vigência. Levantamento realizado entre 29 e 30 de abril, em 11 redes supermercadistas das que atuam em londrina, considerando unidades nos


quatro pontos cardeais e mais o centro da cidade, com os 13 produtos que compõem a cesta básica.

São levantados os preços dos produtos que apresentam o menor valor e não são consideradas as marcas. Série histórica iniciada em maio de 2001 pelo prof. Flavio de Oliveira Santos.

### Resultados do levantamento em abril de 2024

O valor da cesta básica calculada pela média destes 11 supermercados apresentou redução de **1,26%** em relação ao mês de março, fechando a **R\$ 579,93**

contra R\$ 587,30 no mês anterior que havia registrado elevação de 2,76% em relação a janeiro.



#### Valor da cesta

Para uma pessoa adulta:  
**R\$ 579,93**



Para uma Família (dois adultos e duas crianças):  
**R\$ 1.739,78**



Variação em relação ao mês anterior:  
**1,26 %**

Este é o valor médio (**R\$ 579,93**) obtido a partir dos preços dos onze supermercados. No entanto, se o consumidor se dispusesse a adquirir os produtos de menor preço em cada um dos supermercados pesquisados, conseguiria esta mesma cesta por **R\$ 462,42** uma economia de **20,3%**.

Mas, em uma situação mais real, se o consumidor comprar todas as mercadorias que compõe a cesta básica no supermercado que apresenta os menores preços pagará por ela **R\$ 516,94** ou **10,9%** mais barato que a média, porém, se comprar naquele que estiver mais caro, pagará **R\$ 650,57** ou **12,2%** mais caro que a média.

### Variação dos preços da cesta



Menor preço de cada item:  
R\$ 462,49 --> -20,3 % \*



Supermercado mais barato:  
R\$ 516,94 --> - 10,9 % \*



Supermercado mais caro:  
R\$ 650,57 --> + 12,2 % \*



\* Variação em relação ao valor médio

### Produtos com maior variação nos preços

Dos 13 itens que compõem a cesta básica nacional, 6 apresentaram queda nos preços em relação ao mês anterior: Tomate, Banana, Feijão, Açúcar, Margarina e Pão.

Elevação nos preços foi registrado em outros 4 produtos: Café, Batata, Óleo de Soja, Farinha de Trigo, Batata, Arroz, Leite, Margarina, Café e Feijão. Mantiveram preço estável (variação inferior a 1%) a Carne, Arroz e Leite.

#### Produtos com maior redução



Tomate -6,8%



#### Produtos com maior elevação



Café 10,6%



Banana -6,4%

\* Variação em relação ao mês anterior

Batata 4,2%



Feijão -6,1%

Óleo 3,6%



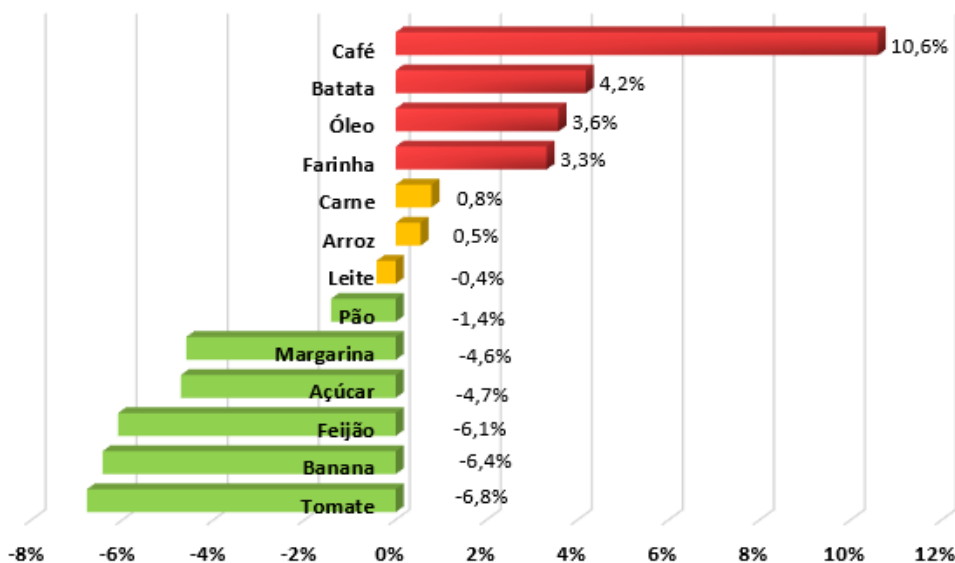
A carne, que é o produto que tem maior peso na cesta básica (neste mês 38,2%) apresentou elevação de 0,8% (preço estável) ficando na média a **R\$ 33,59** o quilo, sendo que na pesquisa passada estava a **R\$ 33,33**.

O preço mais barato encontrado foi de **R\$ 26,99** e mais elevado de **R\$ 39,90**. A carne tem como referência sempre o coxão mole e se a peça for mais barata que fatiado é considerado o preço da peça.



Carne  
+ 0,8 %

### Varição em relação ao mês anterior

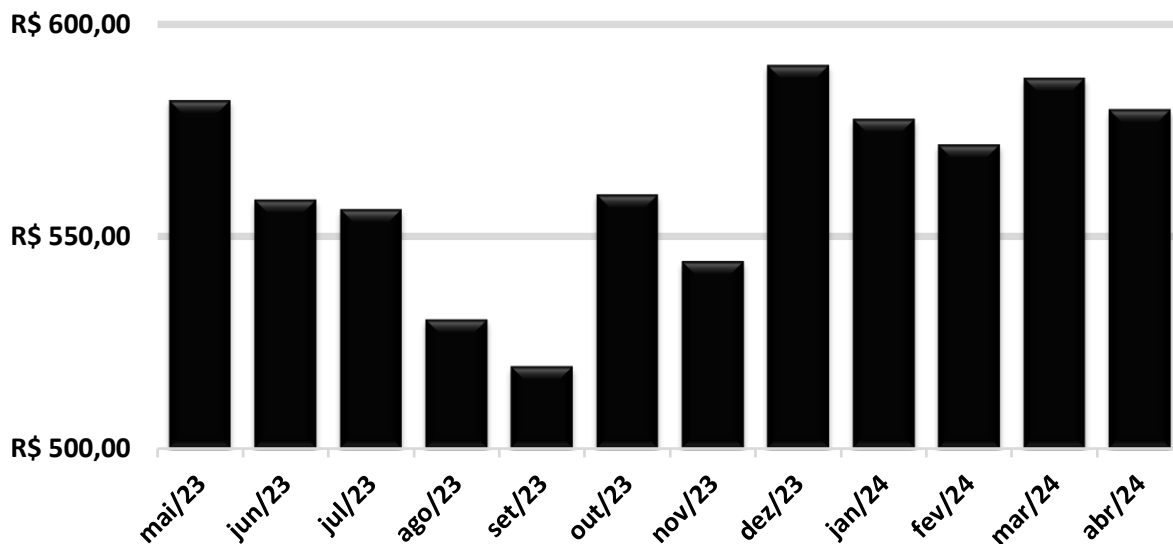


### Comportamento dos preços sobre abril de 2023

Quando comparado com o valor da cesta básica de março do ano passado, esta mostrou queda de 4,33%, sendo que naquele mês ela foi adquirida pelo valor médio de **R\$ 606,19**.

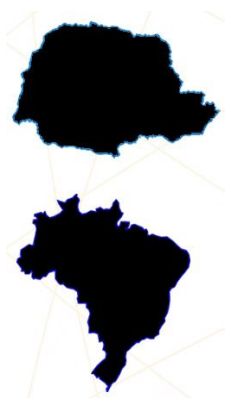
Em relação ao início do ano o recuo no preço médio da cesta básica foi de 1,77%, lembrando que no dia 1º de janeiro esta mesma cesta estava a **R\$ 590,38**.

Varição mensal da cesta básica em Londrina - últimos 12 meses



Cesta X Salário-Mínimo

Tempo necessário de trabalho para adquirir uma cesta básica



Salário-Mínimo Paranaense  
(R\$1.856,94)  
**70,7 horas --> 32,1%\***



Salário-Mínimo Brasileiro  
(R\$1.412,00)  
**90,4 horas --> 41,1%\***

\* Considerando uma jornada de trabalho de 220 horas mensais

COORDENADORES DO NUPEA: Prof. Dr. Marcos Rambalducci (UTFPR-LD) / Prof. Dr. Lucas Santana da Cunha (UEL)  
PESQUISADOR: Eng. Adriano Ribeiro dos Santos (UTFPR-LD)