



Núcleo de Pesquisas Econômicas Aplicadas



**EVOLUÇÃO DOS PREÇOS DA CESTA BÁSICA
NACIONAL NA CIDADE DE LONDRINA**

OUTUBRO/2022



Núcleo de Pesquisas Econômicas Aplicadas

Londrina, 31 de outubro de 2022.

NOTA A IMPRENSA

**PESQUISA DA VARIAÇÃO DO VALOR DA CESTA BÁSICA EM LONDRINA
- REFERÊNCIA OUTUBRO 2022 -**



O Objetivo desta pesquisa é a de identificar a variação de preços ocorrida na cidade de Londrina, sobre os produtos que compõe a cesta básica, que é definida pelo Decreto 399 de 1938 e que continua em vigência. Levantamento realizado em 31 de outubro, em 11 redes supermercadistas das que atuam em londrina, considerando unidades nos

quatro pontos cardeais e mais o centro da cidade, com os 13 produtos que compõem a cesta básica.

São levantados os preços dos produtos que apresentam o menor valor e não são consideradas as marcas. Série histórica iniciada em maio de 2001 pelo prof. Flavio de Oliveira Santos.

Resultados do levantamento em outubro de 2022

O valor da cesta básica calculada pela média destes 11 supermercados apresentou aumento de **2,3%** em relação ao mês de setembro, fechando a **R\$ 584,26**

contra R\$ 570,99 no mês anterior que já apresentava uma elevação de 4,3% em relação ao mês de agosto.



Valor da cesta
Para uma pessoa adulta:
R\$ 584,26



Para uma Família (dois adultos e duas crianças):
R\$ 1.752,77

Variação em relação ao mês anterior:
2,32 %

Este é o valor médio (**R\$ 584,26**) obtido a partir dos preços dos onze supermercados. No entanto, se o consumidor se dispusesse a adquirir os produtos de menor preço em cada um dos supermercados pesquisados, conseguiria esta mesma cesta por **R\$ 479,42** uma economia de **18%**.

Mas, em uma situação mais real, se o consumidor comprar todas as mercadorias que compõe a cesta básica no supermercado que apresenta os menores preços pagará por ela **R\$ 529,40** ou **9,4%** mais barato que a média, porém, se comprar naquele que estiver mais caro, pagará **R\$ 651,55** ou **11,5%** mais caro que a média.

Variação dos preços da cesta



Menor preço de cada item:
R\$ 479,42 --> - 17,94 % *



Supermercado mais barato:
R\$ 529,40 --> - 9,4 % *

* Variação em relação ao valor médio



Supermercado mais caro:
R\$ 651,55 --> + 11,5 % *

Produtos com maior variação nos preços

Dos 13 itens que compõem a cesta básica nacional, 4 deles apresentaram aumento nos preços em relação ao mês anterior: Tomate, Batata, Margarina, Banana, Farinha de Trigo, Arroz e Açúcar.

Apresentaram estabilidade de preço (variação inferior a 1%) Feijão, Pão Francês e Café. Os 3 produtos que apresentaram redução de preços foram: Carne, Óleo de Soja e Leite.

Produtos com maior redução



Leite -7,3%



Produtos com maior elevação

Tomate 25,3%



Óleo -3,3%

* Variação em relação ao mês anterior

Batata 12,9%



Carne -1,6%

Margarina 7,8%





Núcleo de Pesquisas Econômicas Aplicadas

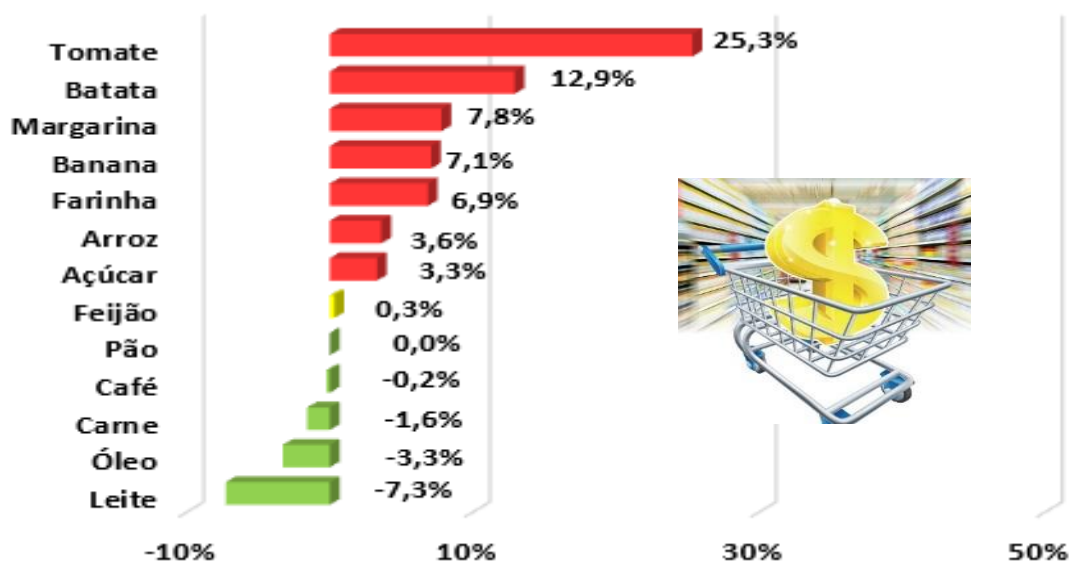
A carne, que é o produto que tem maior peso na cesta básica (neste mês, 43%), apresentou redução em seu preço de **1,6 %** ficando na média a **R\$ 38,10** o quilo lembrando que na pesquisa passada estava a **R\$ 38,72**.

O preço mais barato encontrado foi de **R\$ 32,90** e mais elevado de **R\$ 40,98**. A carne tem como referência sempre o coxão mole e se a peça for mais barata que fatiado é considerado o preço da peça.



Carne
- 1,6 %)

* Variação em relação ao mês anterior



Comportamento dos preços sobre outubro/2021

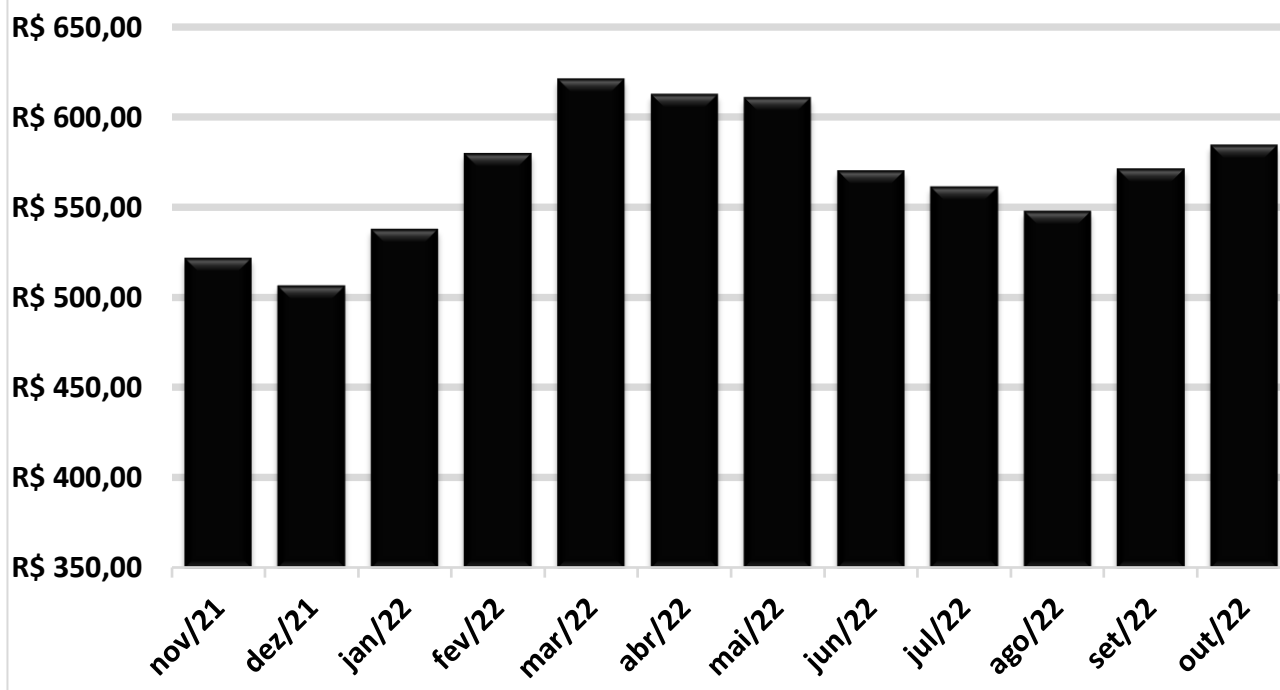
Quando comparado com o valor da cesta básica de outubro do ano passado, esta mostrou um aumento de **6,4%**. Naquele mês ela foi adquirida pelo valor

médio de **R\$ 549,03**. Na comparação com o valor da cesta básica em 01 de janeiro (R\$ 506,17), a cesta básica em Londrina apresentou elevação de **15,44%**.



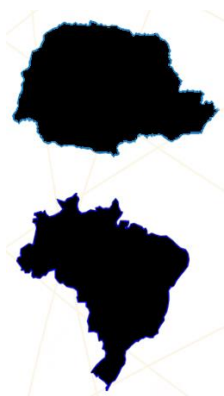
Núcleo de Pesquisas Econômicas Aplicadas

Varição mensal da cesta básica em Londrina - últimos 12 meses



Cesta X Salário-Mínimo

Tempo necessário de trabalho para adquirir uma cesta básica



Salário-Mínimo Paranaense
(R\$1.617,00)
79,5 horas --> 36,1%*



Salário-Mínimo Brasileiro
(R\$1.210,00)
106,2 horas --> 48,3%*

* Considerando uma jornada de trabalho de 220 horas mensais

COORDENADORES DO NUPEA: Prof. Dr. Marcos Rambalducci (UTFPR-LD) / Prof. Dr. Lucas Santana da Cunha (UEL)
PESQUISADOR: Eng. Guilherme Camargo