



INDICADORES

**SINDIMETAL**

NORTE DO PARANÁ

**UTFPR**

UNIVERSIDADE TECNOLÓGICA FEDERAL DO PARANÁ

# FICHA TÉCNICA

## COORDENADOR DA PESQUISA:

Prof. Dr. Marcos Rambalducci (UTFPR)

## RESPONSÁVEL PELA ELABORAÇÃO DO RELATÓRIO:

Camilla Lie Kataoka

## Telefones para contato:

43 98810-6666

43 3337-6565

## E-mails para contato:

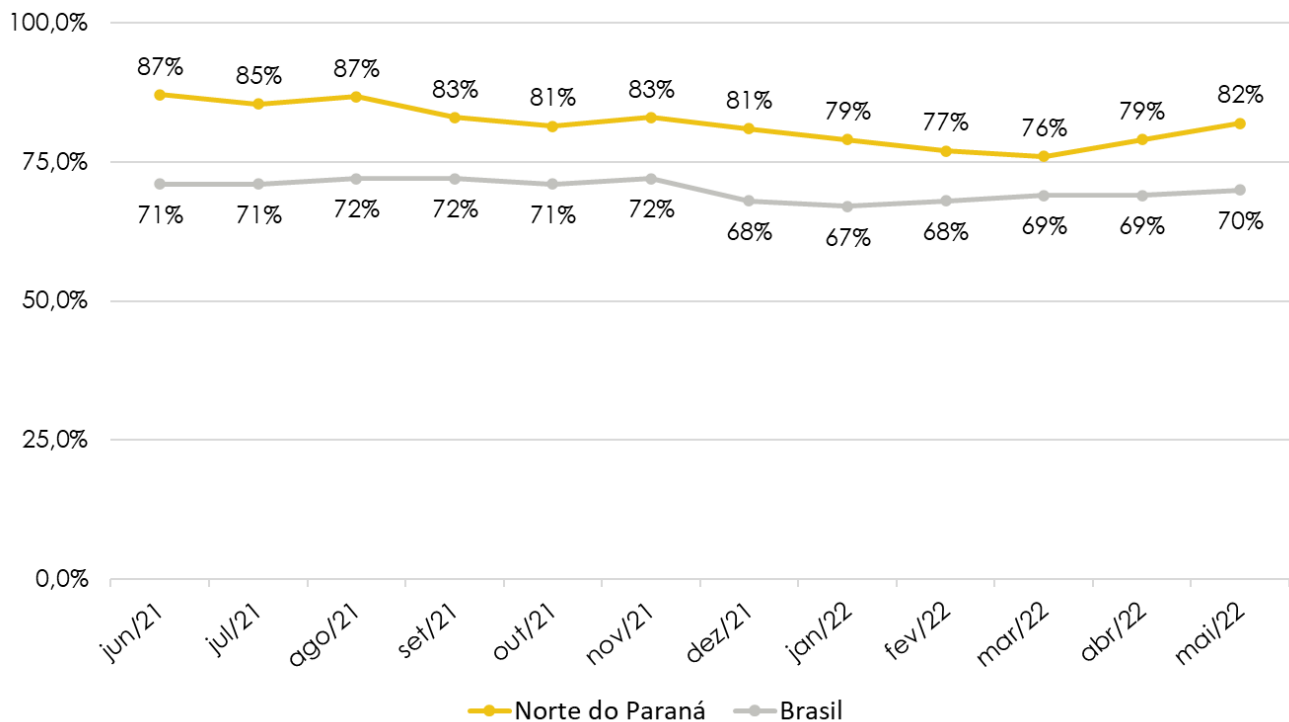
[mrambalducci@utfpr.edu.br](mailto:mrambalducci@utfpr.edu.br)

[sindimetal@sindimetalnortepr.com.br](mailto:sindimetal@sindimetalnortepr.com.br)




# NUCI - NÍVEL DE UTILIZAÇÃO DE CAPACIDADE INSTALADA

Utilização média da capacidade instalada  
Percentual (%)



## ÍNDICES DE COMPORTAMENTO DA INDÚSTRIA ELETROMETALMECÂNICA


*Maio 2022*



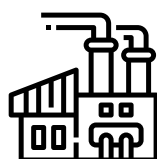
**Evolução do número de empregados**



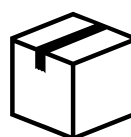
**Evolução do nível de produção em relação ao mês anterior**



**Evolução do nível de estoque total**



**Evolução do nível de produção há um ano**

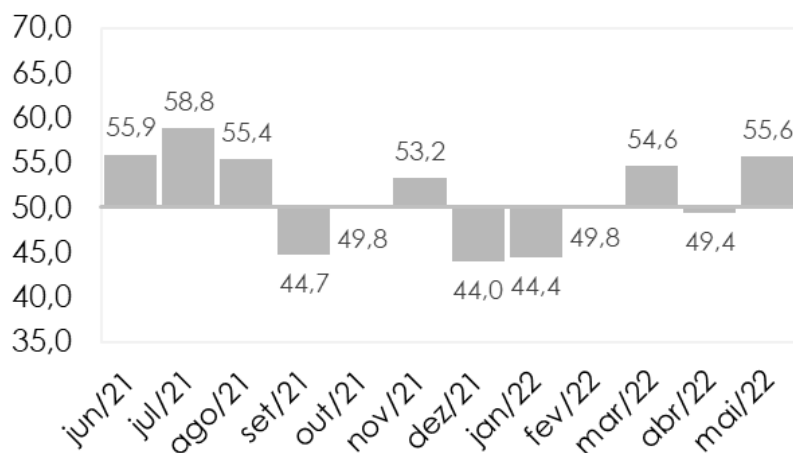


**Evolução do nível de estoques em relação ao planejado**

## PRODUÇÃO ELEVADA

Volume de produção em relação ao mês anterior

Índice de difusão (0 a 100)



No indicador de volume de produção, foi percebido aumento na comparação com o valor do mês anterior, a 55,6 pontos.

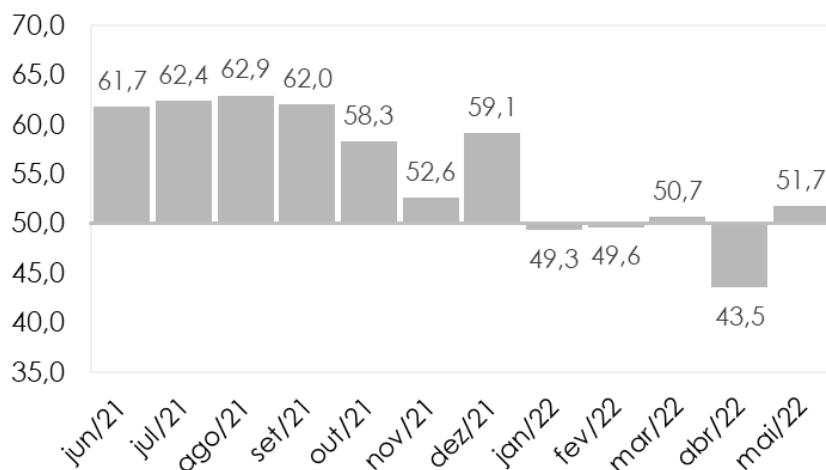
Este resultado indica que a produção do mês de maio manteve níveis elevados em relação à do mês anterior.

Acima de 50 pontos, significa que a percepção do respondente é de que a produção está mais elevada em relação ao mês anterior, com 50 pontos que está no mesmo patamar e abaixo de 50 pontos que caiu na comparação com o mês anterior.

## EMPREGOS EM ESTABILIDADE

Evolução do número de empregados

Índice de difusão (0 a 100)



O índice de evolução do número de empregados foi percebido em ascensão em relação ao mês anterior.

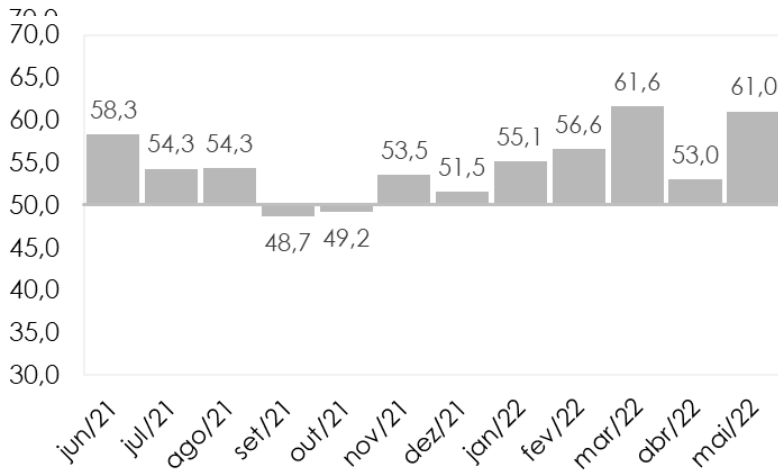
O resultado acima de 50 pontos indica que o número de operários que atuaram no setor aumentou.



## ESTOQUE ACIMA DO PLANEJADO

Evolução do nível de estoque em relação ao planejado

Índice de difusão (0 a 100)



O índice de evolução do nível dos estoques em relação ao planejado apresentou grande elevação neste mês, a 61,0 pontos, o que aponta para um desalinhamento em relação ao desejado pelo planejador, inclinando para o excesso.

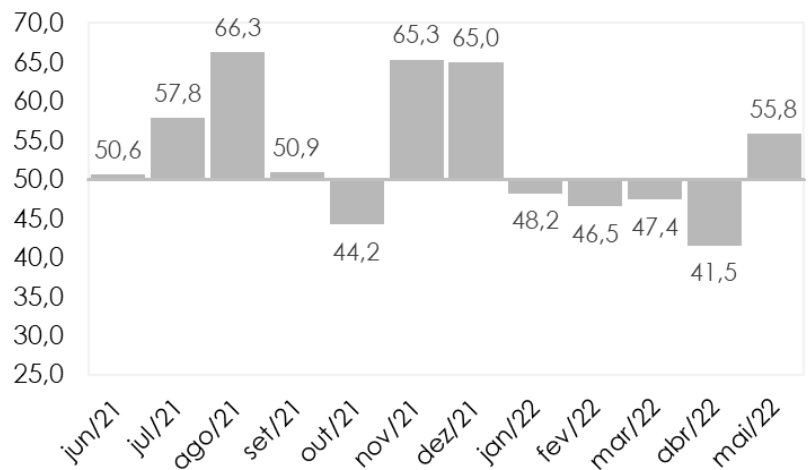
Este indicador está associado ao nível de produção, ou seja quanto foi produzido em relação ao que era o objetivo do planejador.

Quanto mais próximo de 50 pontos, mais os estoques estão em linha com o planejado, acima deste valor significa que a produção realizada excedeu o que era o objetivo para o mês.

## ESTOQUES EFETIVOS EM ALTA

Evolução do nível de estoques efetivos

Índice de difusão (0 a 100)



O índice de nível de estoque efetivo, na comparação com o mês anterior, apresentou aumento significativo.

Este resultado indica queda nas vendas ou descompasso entre produção e demanda.

Este indicador está associado às vendas de produtos acabados. Os 50 pontos marcam um fluxo de vendas esperado. Abaixo significa acúmulo de não vendidos e acima, que as vendas superaram o esperado para o mês.

## CONCLUSÃO

A indústria Eletrometalmecânica na área de abrangência do SINDIMETAL Norte mostrou indicadores que revelam aceleração nos processos produtivos deste segmento manufatureiro.

Seguindo a tendência do mês anterior, a utilização da capacidade instalada do setor aumentou ainda mais neste mês. Além disso, índices de comportamento analisados foram considerados elevados, fazendo com que o nível de ocupação da planta no mês de maio ficasse em 82%, avanço de 3% na utilização dos maquinários em relação ao mês anterior.

Os postos de trabalho apresentaram comportamento com percepção de aumento no quadro de trabalhadores, saindo de 43,5 pontos em abril para 51,7 em maio. Mesmo o indicador estando em grande proximidade em relação aos 50 pontos neste mês, o número de empregos foi visto como levemente elevado na comparação com o mês anterior.

As vendas do mês apresentaram queda bastante significativa na comparação com o mês de abril, como mostra o indicador de estoques efetivos. Este indicador é importante justamente porque capta a situação do mercado em relação ao que a indústria vem produzindo.

Quando os estoques efetivos começam a aumentar, significa acúmulo de produtos não vendidos, então quanto mais alto ele esteja, maior a queda da demanda do consumidor, e conseqüentemente, menor a absorção da produção pelo mercado.

Em relação ao indicador da Confederação Nacional da Indústria, a produção local está alinhada em relação a produção nacional, que apresentou elevação de 1%, saltando de 69% para 70%.

Isto mostra que a comportamento da Indústria Eletrometalmecânica no âmbito do SINDIMETAL Norte apresenta suas peculiaridades e precisa ser acompanhada por indicadores próprios para que seja feito um entendimento específico do setor que permita políticas adequadas para seu desenvolvimento.

