



Núcleo de Pesquisas Econômicas Aplicadas



**EVOLUÇÃO DOS PREÇOS DA CESTA BÁSICA
NACIONAL NA CIDADE DE LONDRINA**

MARÇO/2022



Londrina, 31 de março de 2022.

NOTA A IMPRENSA

PESQUISA DA VARIAÇÃO DO VALOR DA CESTA BÁSICA EM LONDRINA
- REFERÊNCIA MARÇO 2022 -



O Objetivo desta pesquisa é a de identificar a variação de preços ocorrida na cidade de Londrina, sobre os produtos que compõe a cesta básica, que é definida pelo Decreto 399 de 1938 e que continua em vigência. Levantamento realizado em 30 e 31 de março, em 11 redes supermercadistas das que atuam em londrina, considerando unidades nos

quatro pontos cardeais e mais o centro da cidade, com os 13 produtos que compõem a cesta básica.

São levantados os preços dos produtos que apresentam o menor valor e não são consideradas as marcas. Série histórica iniciada em maio de 2001 pelo prof. Flavio de Oliveira Santos.

Resultados do levantamento em março de 2022

O valor da cesta básica calculada pela média destes 11 supermercados apresentou elevação em relação ao mês de janeiro em **7,1%**, fechando a **R\$ 620,76**

contra R\$ 579,45 em fevereiro que apresentava uma elevação de 7,8% em relação ao mês anterior.



Valor da cesta
Para uma pessoa adulta:
R\$ 620,76



Para uma Família (dois adultos e duas crianças):
R\$ 1.862,27

Variação em relação ao mês anterior:
7,13%

Este é o valor médio (**R\$ 620,76**) obtido a partir dos preços dos onze supermercados. No entanto, se o consumidor se dispusesse a adquirir os produtos de menor preço em cada um dos supermercados pesquisados, conseguiria esta mesma cesta por R\$ **R\$ 512,00** uma economia de **17,5%**.

básica no supermercado que apresenta os menores preços pagará por ela **R\$ 537,29**, ou **13,4%** mais barato que a média, porém, se comprar naquele que estiver mais caro, pagará **R\$ 686,64** ou **10,6%** mais caro que a média.

Mas, em uma situação mais real, se o consumidor comprar todas as mercadorias que compõe a cesta

Variação dos preços da cesta



Menor preço de cada item:
R\$ 512,00 --> - 17,5 % *



Supermercado mais barato:
R\$ 537,29 --> - 13,4 % *

* Variação em relação ao valor médio



Supermercado mais caro:
R\$ 686,64 --> +10,6 % *

Produtos com maior variação nos preços

Dos 13 itens que compõem a cesta básica nacional, 10 deles apresentaram aumento nos preços em relação ao mês anterior: Tomate, Batata, Leite, Óleo, Café, Arroz, Pão, Carne, Farinha e Açúcar.

Apresentou estabilidade de preço (variação inferior a 1%) somente o Feijão. Os 2 produtos que apresentaram redução de preços foram: Margarina e Banana.

Produtos com maior redução



Banana -18,9%



Produtos com maior elevação

Tomate 34,8%



Margarina -7,0%

* Variação em relação ao mês anterior

Batata 20,4%



Leite 15,9%





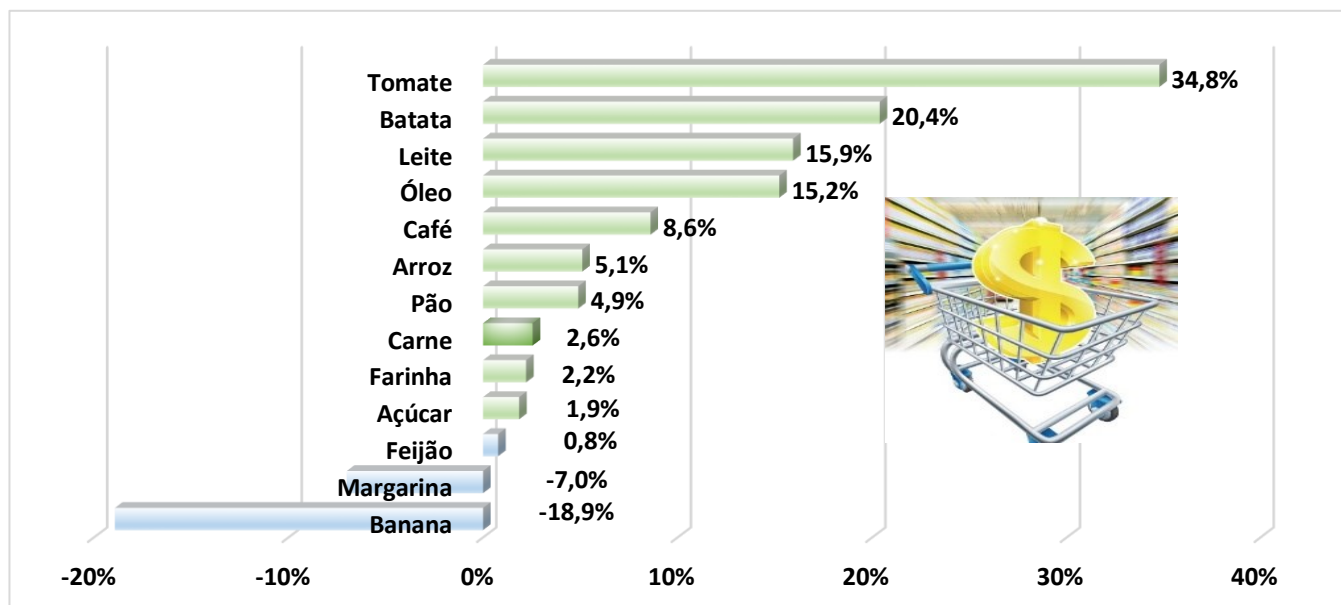
A carne, que é o produto que tem maior peso na cesta básica (neste mês, 43,5%), apresentou elevação em seu preço médio de **2,5%** ficando na média a **R\$ 40,87** o quilo lembrando que na pesquisa passada estava a **R\$ 39,86** na média.

O preço mais barato encontrado foi de **R\$ 32,90** e o mais elevado de **R\$ 45,90**. A carne tem como referência sempre o coxão mole e se a peça for mais barata que fatiado é considerado o preço da peça.



Carne
2,5 %)

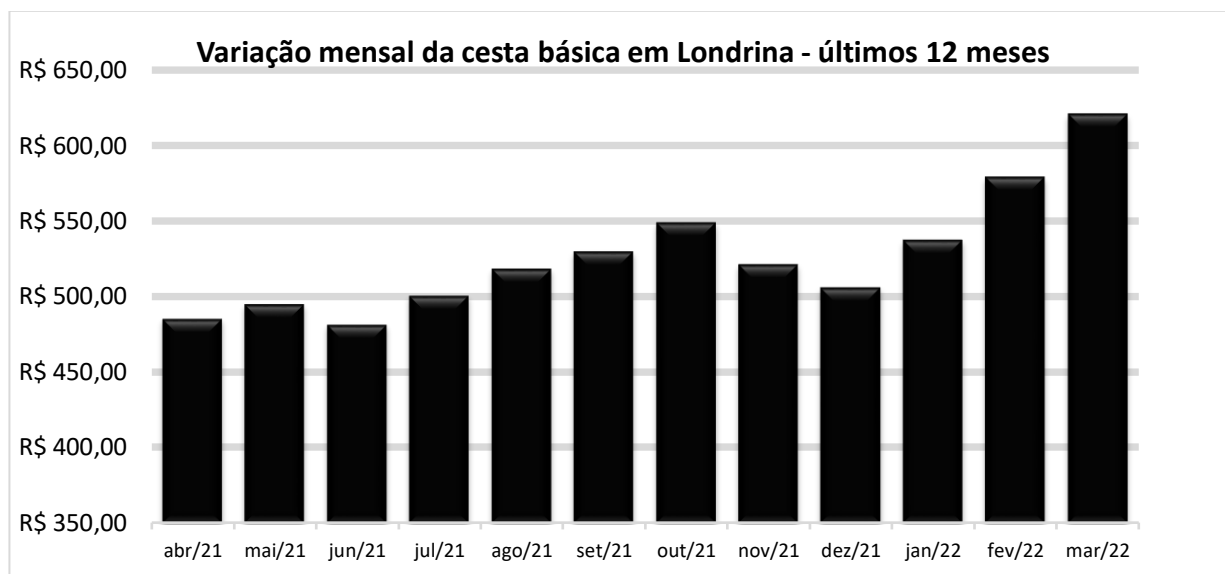
* **Variacão em relação ao mês anterior**



Comportamento dos preços sobre março/2021

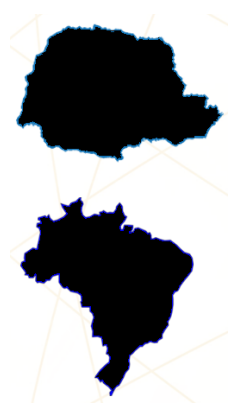
Quando comparado com o valor da cesta básica de março do ano passado, esta mostrou um aumento

de **32,1%**. Naquele mês ela foi adquirida pelo valor médio de **R\$ 469,94**.



Cesta X Salário-Mínimo

Tempo necessário de trabalho para adquirir uma cesta básica



Salário-Mínimo Paranaense
(R\$1.617,00)
84,5 horas --> 38,4%*



Salário-Mínimo Brasileiro
(R\$1.210,00)
112,9 horas --> 51,3%*

* Considerando uma jornada de trabalho de 220 horas mensais

COORDENADORES DO NUPEA: Prof. Dr. Marcos Rambalducci (UTFPR-LD) / Prof. Dr. Lucas Santana da Cunha (UEL)
PESQUISADOR: Eng. Igor Nohara Junji/Guilherme R. Cordeiro