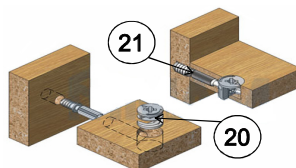
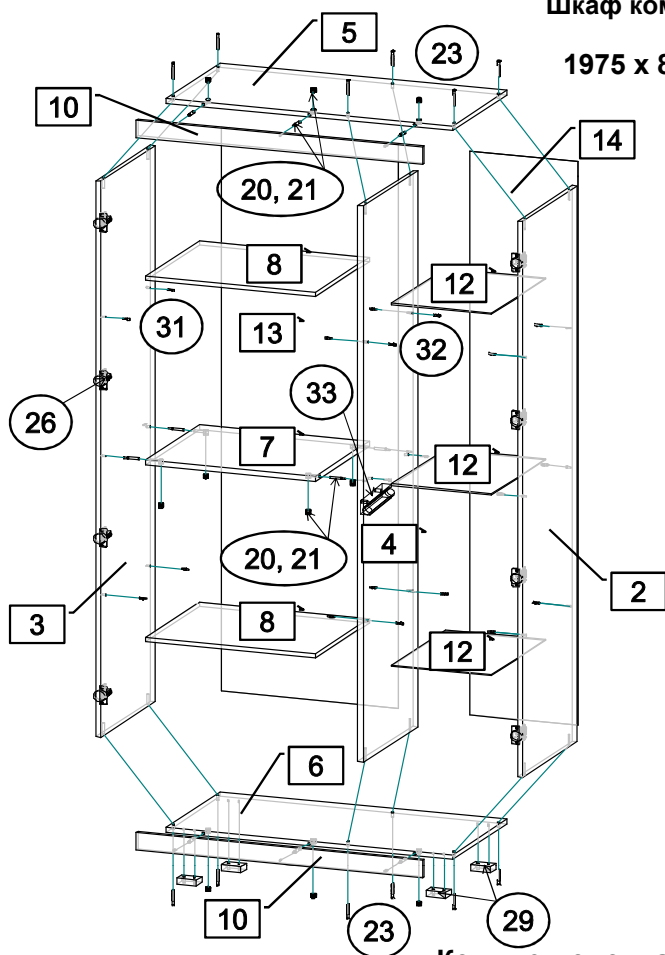
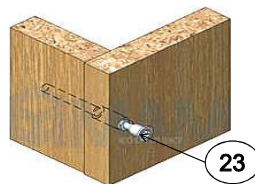


Набор мебели "Соло" Шкаф комбинированный 06.241.

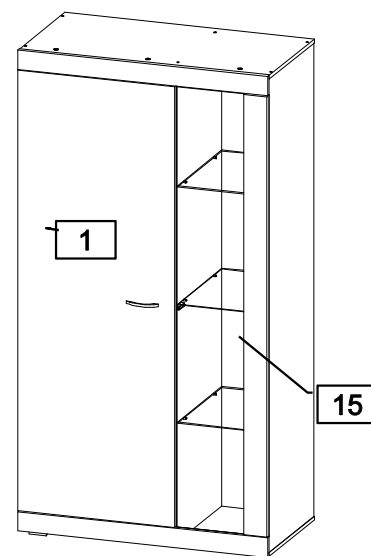
1975 x 870 x 450



Эксцентриковая стяжка



Евровинт 7 x 50



*** Предприятие - изготовитель оставляет за собой право на внесение изменений в конструкторско - технологическую документацию, усовершенствование конструкции изделия и замену фурнитуры на аналогичную. Перед сборкой внимательно ознакомьтесь с данной инструкцией. Проверьте комплектность фурнитуры и разберите ее по назначению. Упаковку и прокладочный материал можно использовать в качестве подстильного материала при сборке. Сборку производите на ровной поверхности. Подготовьте необходимые инструменты: плоскую и крестовую отвертки, дрель, рулетку.

**Качество мебели зависит от качества сборки.
Рекомендуем доверять сборку специалистам!**

Комплектовочная ведомость на детали


















№	Обозначение	Наименование	Размеры, мм.	Кол.	Материал	Пакет №
1	КН.НМ.06.241.00.01.00	Дверь	544 x 1788	1	лДСП 16,0мм.	3/6
2	КН.НМ.06.241.00.02.00	Стенка вертикальная боковая правая	1920 x 430	1	лДСП 16,0мм.	2/6
3	КН.НМ.06.241.00.03.00	Стенка вертикальная боковая левая	1920 x 430	1	лДСП 16,0мм.	2/6
4	КН.НМ.06.241.00.04.00	Стенка вертикальная	1920 x 430	1	лДСП 16,0мм.	2/6
5	КН.НМ.06.241.00.05.00	Стенка горизонтальная	870 x 430	1	лДСП 16,0мм.	2/6
6	КН.НМ.06.241.00.06.00	Стенка горизонтальная	870 x 430	1	лДСП 16,0мм.	2/6
7	КН.НМ.06.241.00.07.00	Стенка горизонтальная	514 x 424	1	лДСП 16,0мм.	2/6
8	КН.НМ.06.241.00.08.00	Полка	514 x 424	2	лДСП 16,0мм.	2/6
10	КН.НМ.06.241.00.10.00	Стенка вертикальная	870 x 80	2	лДСП 16,0мм.	2/6
15	КН.НМ.06.241.00.15.00	Дверь в сборе	1788 x 317	1	лДСП/стекло	3/6
12	КН.НМ.06.241.00.12.00	Полка-стекло	424 x 304	3	стекло 4мм	2/6
13	КН.НМ.06.241.00.13.00	Ст.задняя ДВПО	1948 x 536	1	ДВПО 4мм	3/6
14	КН.НМ.06.241.00.14.00	Ст.задняя ДВПО	1948 x 328	1	ДВПО 4мм	3/6

Последовательность сборки:

На стенку горизонтальную поз.6 установите опоры (поз.29) при помощи шурупов (поз.36). На стенки боковые поз.2, 3 установите ответные планки петли (поз.26) шурупами (поз.35). Установите на двери поз.1 и на планки двери поз.15 петли (поз.26) шурупами (поз.35). Соедините стенку горизонтальную поз.7 со стенкой боковой левой поз.3 и стенкой вертикальной поз.4 стяжкой эксцентриковой (поз.20, 21). Соедините стенки горизонтальные поз.5, 6 со стенками боковыми поз.2,3 и стенкой вертикальной поз.4 евровинтом (поз.23). Уложите каркас лицевыми кромками на пол, выровняйте его по диагоналям. Уложите стенки задние ДВПО поз.13, 14 на каркас шкафа и закрепите их шурупом (поз.34). В месте стыка стенок ДВПО используйте скрепку (поз.27). Установите шкаф в вертикальное положение. На стенки горизонтальные поз.5, 6 установите стенки вертикальные поз.10 стяжкой эксцентриковой (поз.20, 21). Навесьте на каркас двери, установите ручки (поз.28) и отрегулируйте петли. Установите в широкую секцию шкафа полкодержатели (поз.31) и уложите на них полки поз.8, в узкую секцию шкафа установите полкодержатели (поз.32) и уложите на них полки-стекло поз.12. На стенку вертикальную поз.4 на против двери-стекло установите толкатель (поз.33), прилагаемыми шурупами. Отрегулируйте его по глубине вылета. Расставьте заглушки (поз.22, 25). На внутреннюю поверхность двери поз.1 наклейте амортизаторы (поз.30).

Для сборки шкафа в зеркальном отражении необходимо перевернуть стенки горизонтальные поз.5, 6 на 180°, и произвести сборку в том же порядке.

Комплектовочная ведомость на фурнитуру

	№	Наименование	Кол.
	20	Эксцентрик	10
	21	Дюбель винчиваемый DU 232 оцинкован. Ø 5 мм.	10
	22	Заглушка для эксцентрика	7
	23	Евровинт 7 x 50	12
	24	Ключ для евровинта	1
	25	Заглушка для евровинта	12
	26	Петля для накладной двери 0	8
	27	Скрепка (для задней стенки)	11
	28	Ручка	1
	29	Опора Н 20 мм	4
	30	Амортизатор	2
	31	Полкодержатель металлический	8
	32	Полкодержатель в чехольчике	12
	33	Толкатель универсальный	1
	34	Шурупы 3 * 16	50
	35	3,5 * 16	32
	36	4 * 25	8

ПРАВИЛА И УСЛОВИЯ БЕЗОПАСНОЙ ЭКСПЛУАТАЦИИ.

1. Рекомендации по уходу за мебелью и ее эксплуатации

1.1 Помещение, в котором хранится или эксплуатируется мебель должно быть сухим с температурой воздуха не ниже +5С и не выше 40С. Необходимо предохранять поверхность изделия от механических повреждений. Допускается протирать поверхность сухой или влажной салфеткой без применения химических веществ.

2. Требования безопасности мебельной продукции при эксплуатации.

2.1 Использование мебельной продукции, выпущенной в обращение, должно осуществляться по назначению мебели, указанному в маркировке, инструкции по сборке, эксплуатации и уходу, а также (при необходимости) с учетом допустимых предельных нагрузок, указанных изготовителем.

2.2 Мебельная продукция, поставляемая в разобранном виде, должна собираться в соответствии с приложенной изготовителем инструкцией по сборке, включающей комплектовочную ведомость и схему монтажа.

2.3 При эксплуатации мебельной продукции необходимо исключить попадание воды и иных жидкостей на элементы изделий мебели, соприкасающихся с полом. При монтаже моек, раковин в изделиях мебели для кухонь, ванных комнат, лабораторной мебели должна быть предусмотрена их гидроизоляция в местах контакта с поверхностью корпуса изделия мебели.

2.4 При установке изделий мебели в непосредственной близости от нагревательных и отопительных приборов их поверхности во время эксплуатации должны быть защищены от нагрева. Температура нагрева элементов мебели не должна превышать +40С.

ГАРАНТИЙНЫЙ ТАЛОН

Изготовитель гарантирует соответствие мебели требованиям ГОСТ 16371-2014 "Мебель. Общие технические условия." и ТР ТС 025/2012 "О безопасности мебельной продукции." при соблюдении условий транспортирования, хранения, сборки и эксплуатации. В течении действия гарантийного срока изготовитель рассматривает претензии потребителей по качеству мебели и производит ремонт или замену деталей изделия. Гарантийный срок эксплуатации 24 месяца со дня продажи мебели через торговую сеть

Условия гарантии.

Претензии по некомплектности фурнитуры принимаются с предъявлением инструкции по сборке и гарантийным талоном (копия).

Претензии по качеству деталей принимаются с предъявлением этикетки от упаковки.

Все гарантийные работы производятся только при предъявлении настоящего гарантийного талона.

СВИДЕТЕЛЬСТВО О ПРИЕМКЕ. ЗАКАЗ №

Мебель соответствует ГОСТ 16371-2014 и ТРТС 025/2012 и признана годной к эксплуатации.

Дата выпуска изделия _____

Дата реализации _____

С условиями гарантийного обслуживания ознакомлен _____

Талон сохранять в течении гарантийного срока.

(подпись покупателя)

Срок службы изделия 10 лет.

Претензии принимаются по адресу:

606400 Российская Федерация, Нижегородская обл., г.Балахна, ул. Челюскинцев, д. 27.

WEB-адрес: www.olmeko.ru Тел./факс: 8(83144)6-67-77

